

LUX ELEMENTS®

www.luxelements.com

Ik bouw ...

mijn
droom
bad-
kamer

professioneel!



Ik plan mijn ... droom badkamer



www.luxelements.com

professioneel!

U droomt al lang van een nieuwe badkamer? Dan is het eindelijk zover, want u bent van plan een nieuw huis te bouwen of uw huis te renoveren. En wie is er nu beter geschikt om de badkamer van uw dromen te realiseren dan u zelf!

U stelt daarbij hoge eisen. U wilt:

- **optische verbeteringen**
- **toekomstzekerheid**
- **barrièrevrijheid en comfort**
- **binnen het budget**
- **stipte oplevering**
- **snelle realisatie zonder problemen**
- **langdurig gebruik zonder schade**

Hierna tonen wij u met welke producten van LUX ELEMENTS u uw nieuwe badkamer volgens deze criteria kunt construeren en een mooie, moderne oase van welbehagen voor bij u thuis kunt realiseren.

Uw
LUX ELEMENTS-team

Ik plan mijn ... droom badkamer

Het origineel kan het!

■ Toekomstgericht

- producten voor barrièrevrij gebruik
- producten zonder schadelijke emissie (o.a. EMICODE, VOC, LEED, Basta)
- HBCD-vrij
- recycleerbaar materiaal
- schimmelresistent
- milieuvriendelijk productieproces zonder voor het klimaat schadelijke drijfgassen

■ Binnen het budget

- volledige kostenbeheersing door systeemaanbod

■ Oplevering op het geplande tijdstip

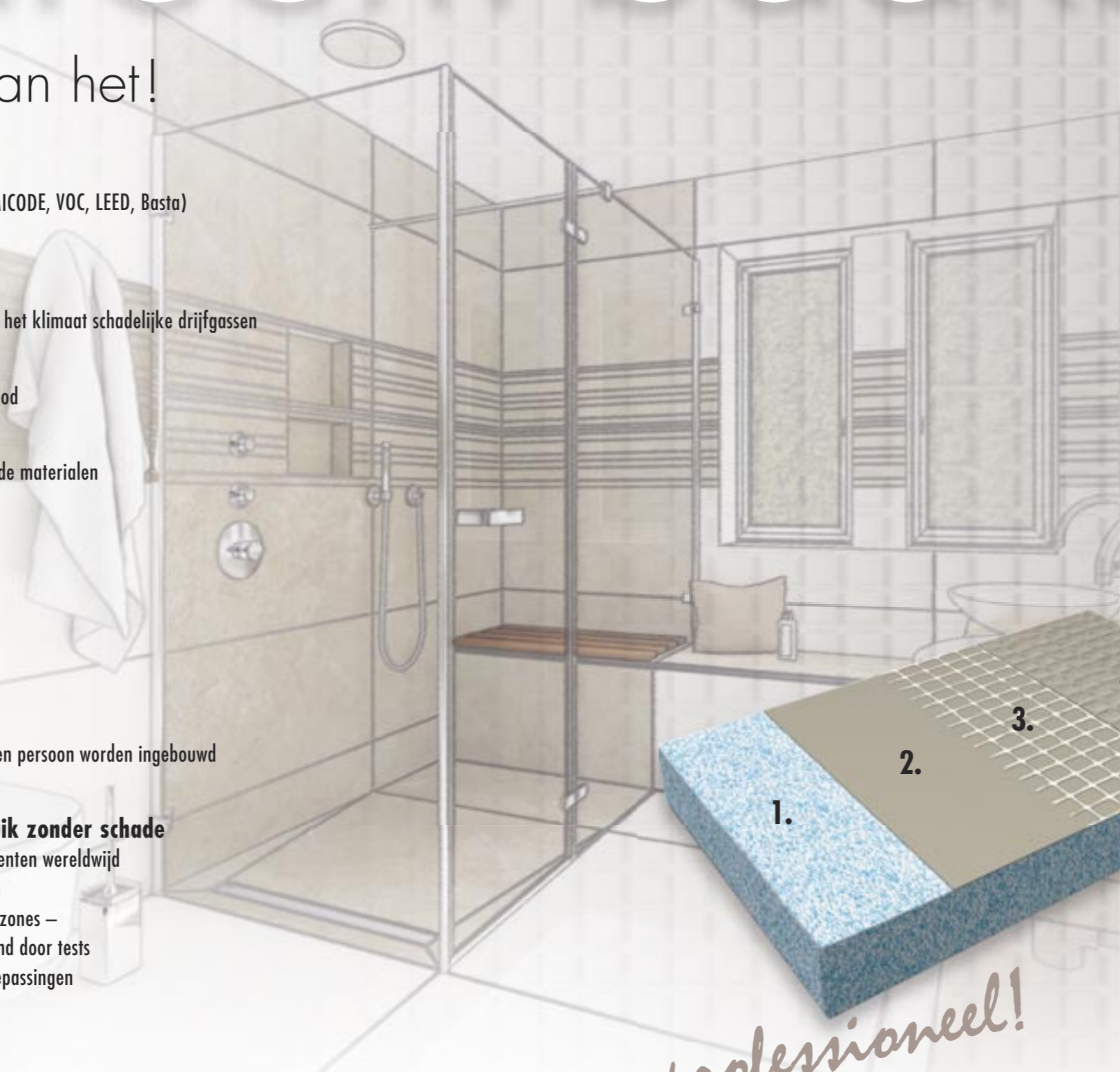
- onbeperkte beschikbaarheid van alle benodigde materialen

■ Snelle realisatie zonder problemen

- amper onderbreking van de werken door droogbouw en korte droogtijden
- snel en gemakkelijk te verwerken
- meertalige montagehandleidingen
- meertalige montagevideo's op YouTube
- technische ondersteuning
- praktijkgerichte, prefabmontagekits
- gering gewicht van het materiaal, kan door een persoon worden ingebouwd
- compleet systeem uit één en dezelfde hand

■ Veilige investering, langdurig gebruik zonder schade

- meest ervaren fabrikant van hardschuimelementen wereldwijd
- gekeurde zekerheid volgens Europese normen
- gecertificeerd afdichtingssysteem voor douchezones – minimale gebruiksduur van 25 jaar aangetoond door tests
- beproefd in de praktijk in extreem belaste toepassingen (openbare wellnesscomplexen wereldwijd)



Hoe de badkamer van uw dromen er uiteindelijk ook mag uitzien, u zou vooral waarde moeten hechten aan een vochtongevoelige ondergrond, zodat u ze van in het begin zorgeloos kunt gebruiken en er zo lang mogelijk van kunt genieten: hardschuimelementen van LUX ELEMENTS zijn de oplossing!

Het milieuvriendelijke kwaliteitsproduct uit Duitsland bewijst zich nu al meer dan dertig jaar. Hardschuimelementen worden in badkamers en wellnesscomplexen overal ter wereld gebruikt als perfecte ondergrond voor verschillende oppervlakken in natte ruimtes. Talrijke keuringsrapporten tonen de gecontroleerde zekerheid volgens internationale normen aan.



LUX ELEMENTS® – het origineel

Kwaliteit sinds 1981

1. Polystyreenhardschuim
2. Contactmortellaag
3. Glasvezelweefsel
4. Dekmortellaag

U wil meer weten?
Voor meer informatie over de materiaaleigenschappen kijk op:



www.het-origineel-kan-het.com

professioneel!

Het Origineel kan het!!

Hardschuimelementen

Hoge materiaalkwaliteit en milieuvriendelijke productie


Het uitgangsmateriaal voor de producten van LUX ELEMENTS is LUX ELEMENTS®-FOAM, een uiterst kwalitatief, blauw gekleurd, geëxpandeerd polystyreen hardschuim dat geproduceerd wordt in een milieuvriendelijk procédé zonder voor het klimaat schadelijke drijfgassen. Het vochtbestendige materiaal is ideaal om in badkamers in te zetten.

Het hardschuim wordt bij de verdere verwerking tot hardschuim draagelement aan beide kanten voorzien van een speciale mortellaag. Om de resistentie te verhogen, wordt er in de mortellaag nog glasvezelweefsel ingebed.

Geen kans op schimmel – biologisch gedrag

LUX ELEMENTS®-FOAM vormt geen voedingsbodem voor micro-organismen. Het rot, schimmelt en vergaat niet. FOAM is niet schadelijk voor het milieu en vormt geen gevaar voor water.

De veiligheid van FOAM wordt het duidelijkst gekenmerkt door het feit dat uit hetzelfde materiaal verpakkingen voor levensmiddelen vervaardigd worden. De samenstelling van het EPS-schuim FOAM vervult de aanbeveling V polystyreen van de Duitse federale gezondheidsdienst.



AANWIJZING:

U wil meer weten ?
Kijk op:

www.het-origineel-kan-het.com



Het Origineel kan het!

Beproefde materiaalvoordelen

Hardschuimelementen van LUX ELEMENTS onderscheiden zich door bijzondere materiaaleigenschappen die vooral gunstig zijn voor gebruik in natte en vochtige ruimtes.

- | | | | |
|---|---|---|---|
|  |  |  |  |
| ■ milieuvriendelijk | ■ gecontroleerde kwaliteit | ■ drukstabiël en buigstijf | ■ licht |
|  |  |  |  |
| ■ watervast | ■ moeilijk ontvlambaar | ■ warmteïsoleerend | ■ schimmelresistent |
|  |  |  |  |
| ■ grote verscheidenheid aan designs | ■ alternatieve oppervlakken | ■ kostenbesparend | ■ systeemgeoriënteerd |

Sinds 1981 worden hardschuimelementen van LUX ELEMENTS met succes in de praktijk ingezet en bewijzen zich daar tot op vandaag. Als modern bouwmaterial moet het ORIGINEEL hoge eisen vervullen. Hiertoe behoort ook altijd het beantwoorden aan de actuele technische eisen en trends en flexibel te zijn. Daarom hechten wij veel belang aan de voortdurende verdere ontwikkeling van het ORIGINEEL en de uitbouw van een modern, systeemgeoriënteerd productassortiment.





www.luxelements.com

Douchebakken

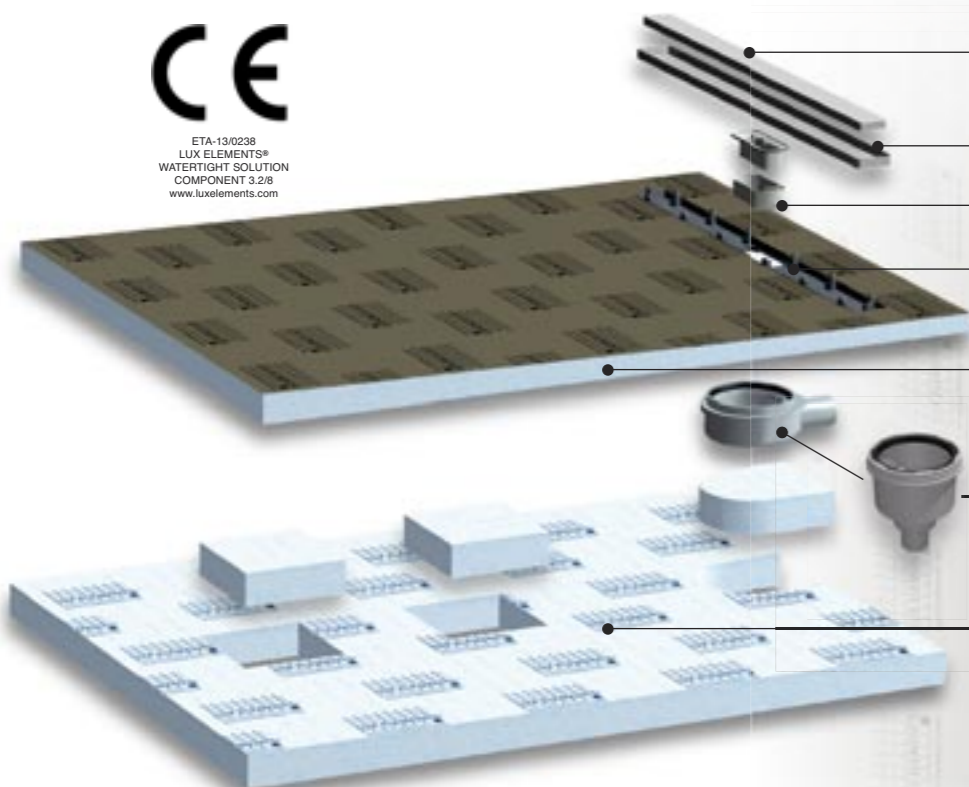
Het principe

LUX ELEMENTS®-TUB-LINE

Lijnafwatering



ETA-13/0238
LUX ELEMENTS®
WATERTIGHT SOLUTION
COMPONENT 3.2/8
www.luxelements.com



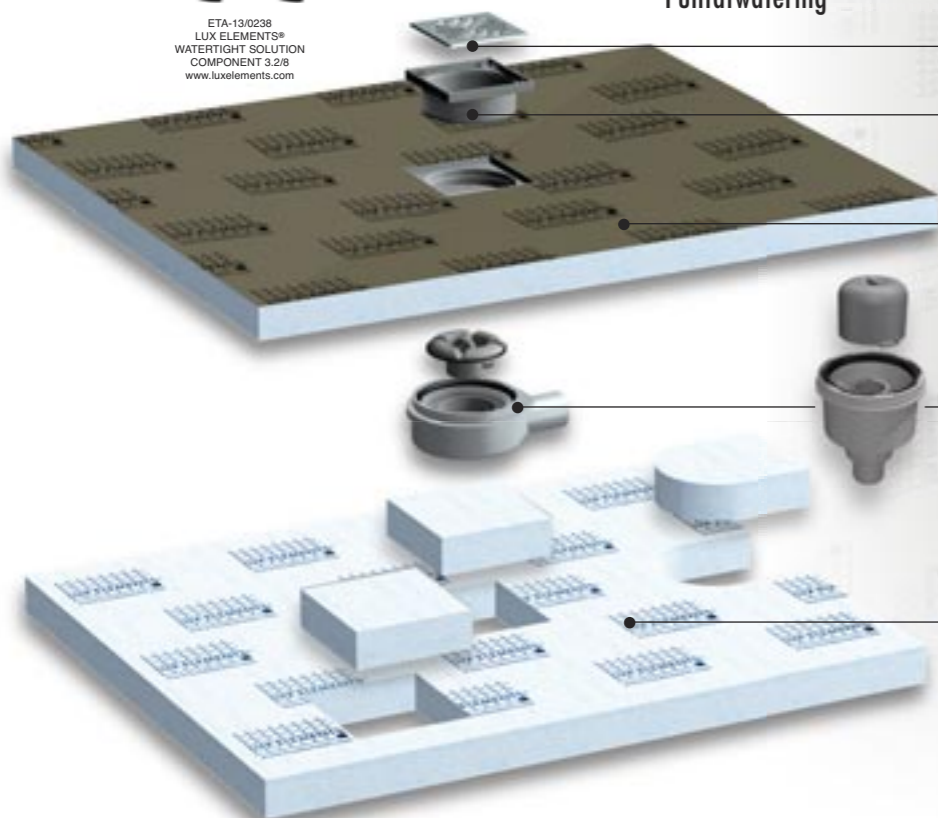
- Gootafdekking
- Tegelhulp
- Stankafsluiter
- Vloerafvoergoot met kliksysteem
- Douchebakelement [in de fabriek afgedicht en met ingewerkt afschot]
- Afvoersteun [verticaal of horizontaal]
- Onderbouwelement [universeel onderbouwelement of maatwerk]



ETA-13/0238
LUX ELEMENTS®
WATERTIGHT SOLUTION
COMPONENT 3.2/8
www.luxelements.com

LUX ELEMENTS®-TUB

Puntafwatering



- Rooster
- Opname voor rooster
- Douchebakelement [in de fabriek afgedicht en met ingewerkt afschot]
- Afvoer [verticaal of horizontaal]
- Onderbouwelement [universeel onderbouwelement of maatwerk]

LUX ELEMENTS® –

Het systeem

Made in Germany

Veilig. Snel. Individueel.

De douchezone in de badkamer bestaat uit vele afzonderlijke componenten. Het is hier belangrijk dat alles perfect op elkaar is afgestemd om een zo hoog mogelijke zekerheid bijvoorbeeld met betrekking tot schimmelbestendigheid en waterdichtheid te garanderen. LUX ELEMENTS biedt alle vereiste componenten voor de ondergrond uit een en dezelfde hand.

- Douchebakken
- Afdichtingsplamuur en afdichtingstape
- Bouwpanelen
- Lijmen
- Bevestigingssets en pluggen
- Wapeningsweefsel
- Installatiebekledingen
- Badkuipbekledingen
- Nissen en zitbanken

Als zorgeloos all-inpakket vindt u in ons assortiment van producten onder andere complete montagesets met alle vereiste componenten, passend bij de grootte van de gekozen douchebak. Er worden ook speciale toebehoren zoals bv. een HTK-bocht aangeboden.

■ Passende systeemcomponenten, bv.:




■ Montage-KIT



■ HTK-bocht



...

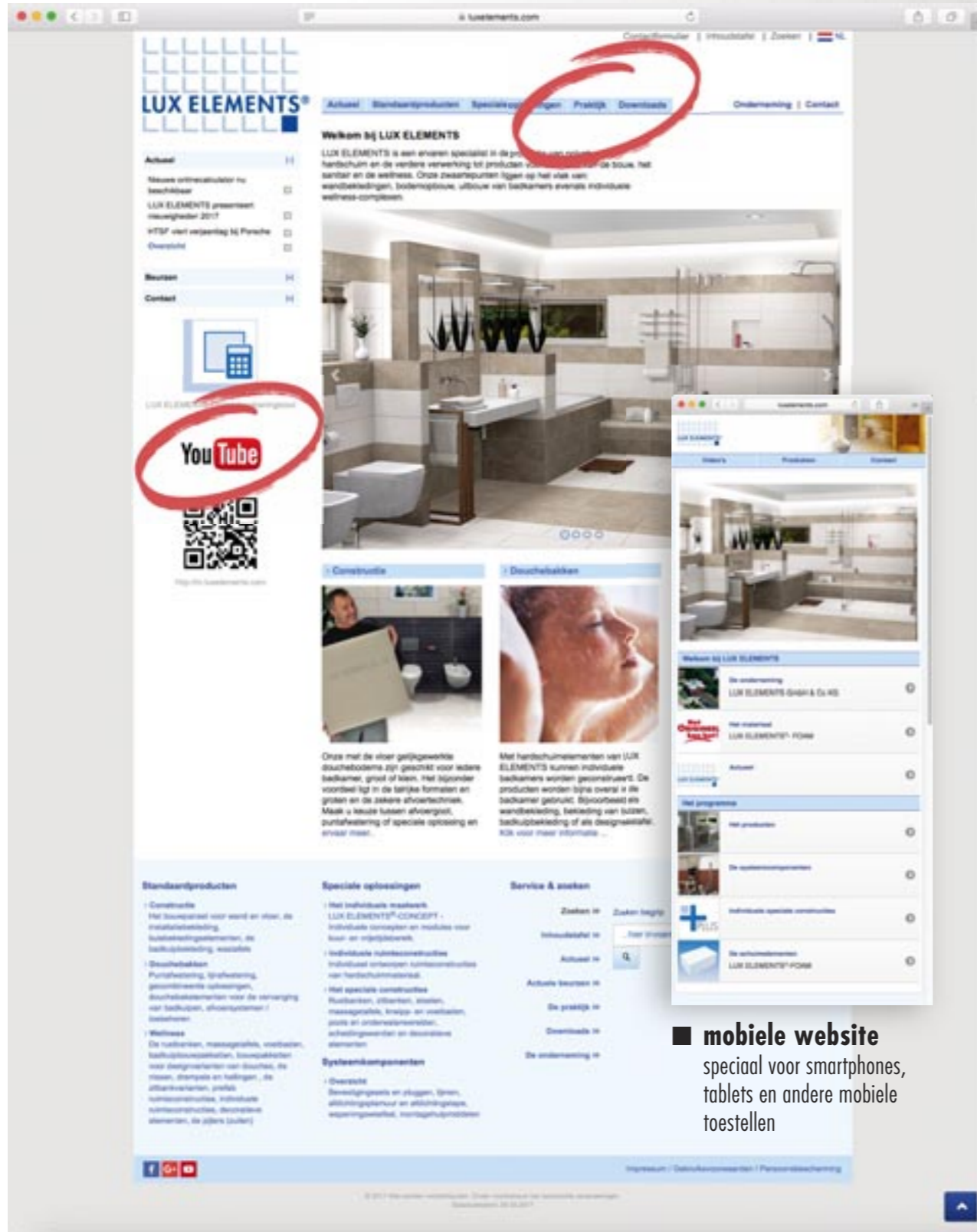


www.luxelements.com

Welkom bij LUX ELEMENTS

Onze websites

U wilt zich gedetailleerd over een product informeren, zoekt een gegevensblad, keuringsrapport of montagehandleiding? Op onze homepage www.luxelements.com vindt u bv. alle productinformatie alsook een uitgebreide downloadzone. Klik er eens naartoe.



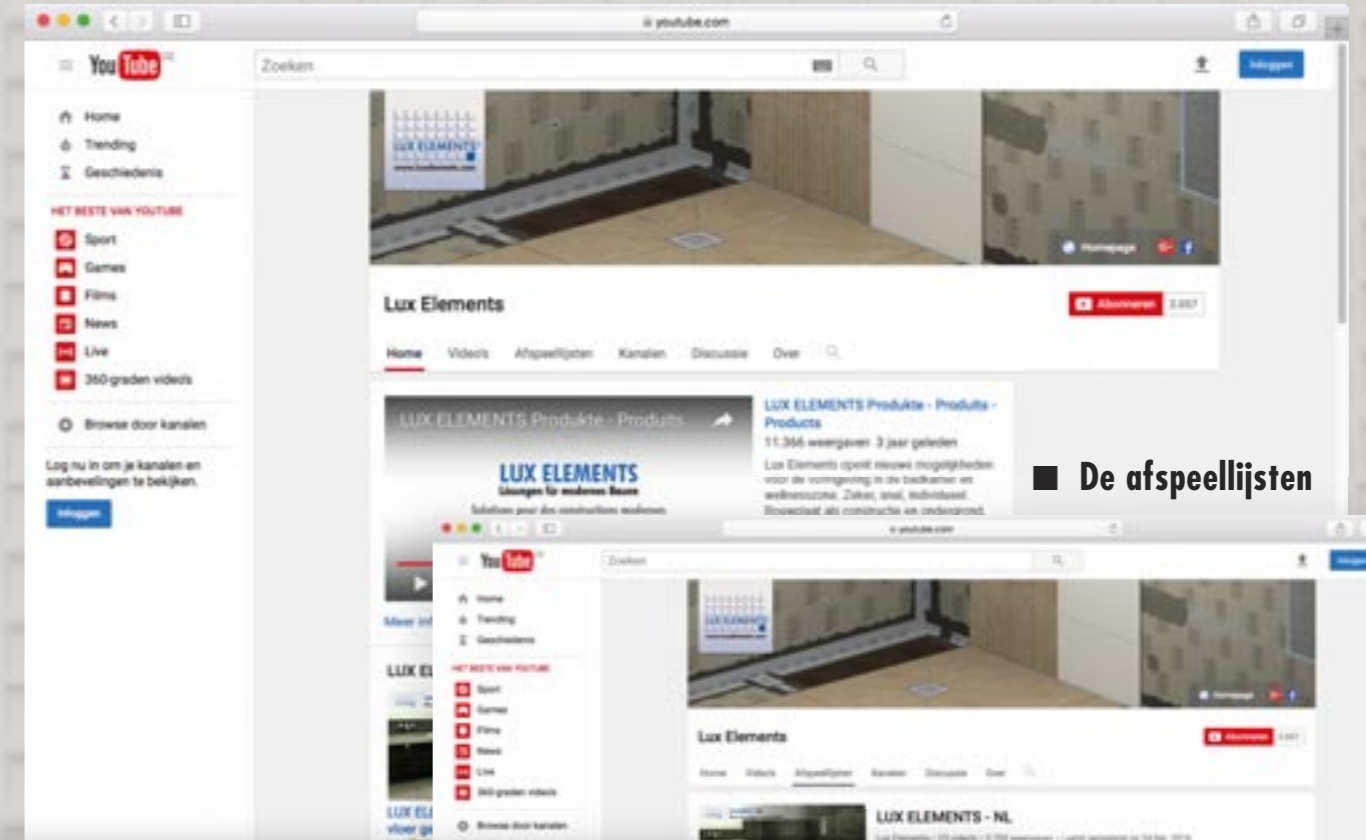
■ De startpagina

Snelle hulp bij vragen

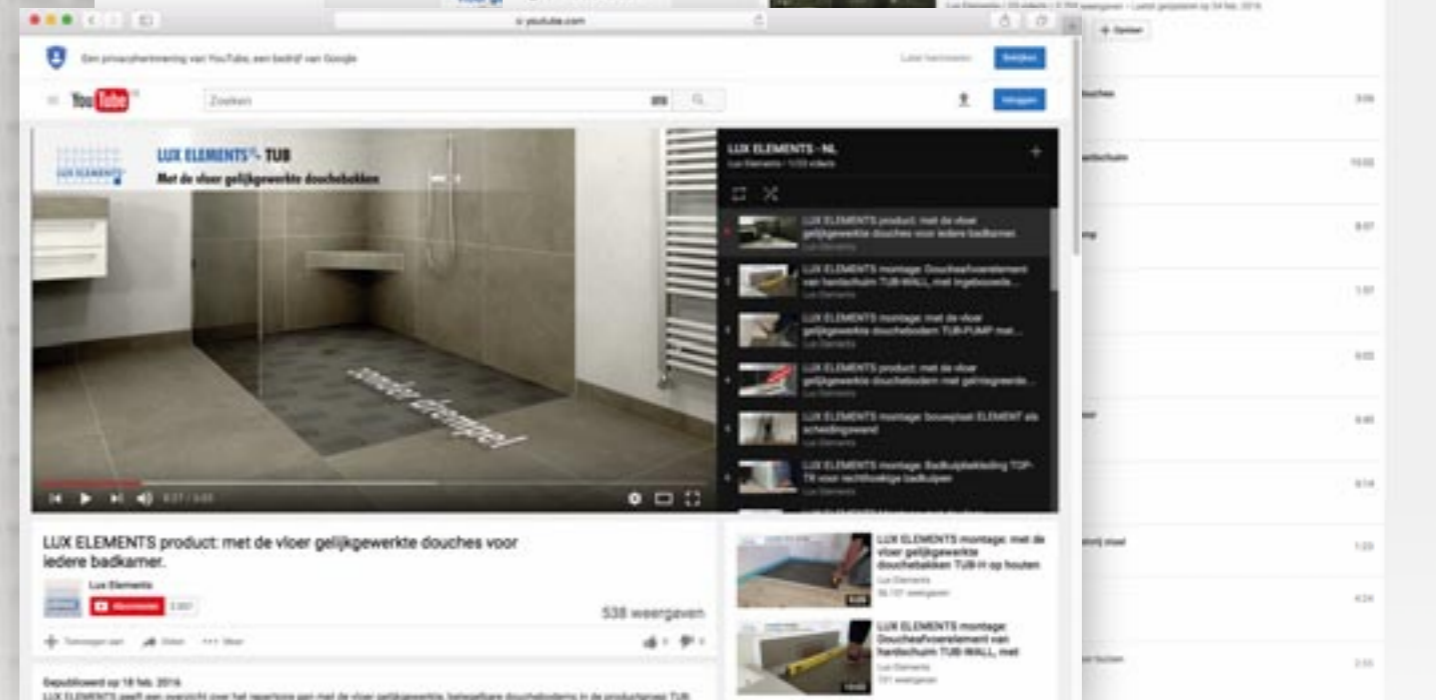
Onze montagevideo's

Op ons YouTube-kanaal 'www.youtube.com/user/luxelementscom' vindt u een groot aanbod aan duidelijke montage- en productvideo's dat regelmatig wordt aangevuld. Kijk zelf hoe snel en eenvoudig de hardstuimelementen van LUX ELEMENTS® kunnen worden gemonteerd.

■ De startpagina



■ De afspeellijsten



■ De player

■ mobiele website
speciaal voor smartphones,
tablets en andere mobiele
toestellen

Zelf uw benodigde materiaal berekenen

$$1. + 2. + 3. = 4.$$



... ging nog nooit zo snel en eenvoudig. Gratis en vrijblijvend – in een paar stappen – naar de complete lijst met benodigd materiaal met behulp van de onlinecalculator. Eenmalig registreren op www.luxelements.com ...



1. Aanmelden of inloggen

2. Categorie selecteren

3. Vragen beantwoorden – stap voor stap naar het resultaat

4. Lijst aanmaken – klaar!

3.

4.

De materiaallijst
opslaan als pdf of afdrukken

Ik bouw ... mijn droom badkamer professioneel!

Inhoud

■ Toepassing op binnenmuren



... op metselwerk, beton of pleister

18



... op staanderwerk van metaal of hout


20



Wanden effen maken over oude tegels

22

■ Douchebakken – klaar om te betegelen!



... op minerale ondergronden

24



... op minerale ondergronden, voor de vervanging van badkuipen

26

■ Douchebakken – klaar om te betegelen!



... op minerale ondergronden,
extra vlak en met geïntegreerde afvoertechniek 28



... op minerale ondergronden,
met geïntegreerde afvoerpomp 30



... op minerale ondergronden,
met geïntegreerde wandafvoer 32

■ Vloertoepassingen




... op beton, cement of planken 34

■ Scheidingswanden of muurscheidingen



... binnenshuis 36



■ Nissen




... voor staanderwerk van metaal of hout 38



■ Bekledingen



... voor installaties – in hoeken of op rechte vlakken 40



... voor systeem-voorwandinstallaties 42



... voor rechthoekige standaard badkuipen 44



De verwerking

De belangrijkste gereedschappen

Voor de verwerking van de hardschuimelementen LUX ELEMENTS kunnen eenvoudige gereedschappen gebruikt worden die in geen enkele gereedschapskist mogen ontbreken.

■ Snijden

- Decoupeerzaag, zaagblad met golfsnede (bijv. type Bosch T313AW HCS) geschikt voor EL 4 tot EL 100
- Haakse slijpmachine (Flex) met diamantschijf geschikt voor EL 4 tot EL 50
- Snijmes geschikt voor EL 4 tot EL 20
- Tafelcirkelzaag

■ Aanbrengen van plamuur, bepleisteren en gladmaken

- Ruw plamuurmes
- Glad plamuurmes
- Getande spatel

■ Bevestigen en monteren

Voor algemene werkzaamheden om pluggen, slagpluggen en schroeven aan te brengen:

- Boormachine
- Accuschroefmachine
- Hamer

■ Meten, markeren, richten en controleren

- Waterpas
- Maatstok
- Potlood
- Kruiskopschroevendraaier
- Richtlat voor het nagaan van effen oppervlakken

■ Verdere belangrijke hulpmiddelen

- Lijmpistool voor het uitdrukken van lijmpatronen
- Schuurplank om de niet-beklede kanten van de bouwplaten ELEMENT af te slijpen
- Kwast

AANWIJZING:


Meer informatie over onze producten en de verwerking ervan vindt u ook op onze mobiele homepage.




LUX ELEMENTS®-ELEMENT-EL – het universele bouwpaneel

Aanbevolen snijtechnieken

■ Snijden met een snijmes – geschikt voor EL 4 tot EL 20



1a Met het snijmes een doorgaande snede maken langs een liniaal tegen de bovenkant van het ELEMENT-bouwpaneel.



1b Bij dünnere panelen (4 mm) volstaat één enkele snede om het bouwpaneel door te snijden. Bij dikere panelen (6 mm tot 20 mm) knikken langs de snede.



1c De mortellaag aan de achterkant van het ELEMENT-bouwpaneel en het glasvezelweefsel vervolgens in geknikte toestand met het snijmes doorsnijden.

■ Snijden met een haakse slijper (Flex) – geschikt voor EL 4 tot EL 50



2a Voor het snijden met stift en liniaal een snijlijn tekenen.



2b De haakse slijper (gesegmenteerde diamantslijpschijf) erop zetten en het ELEMENT-bouwpaneel doorsnijden langs de snijlijn (sniijdt zeer soepel).



2c Er ontstaat een gladde, schone snijrand.


■ Snijden met een decoupeerzaag – geschikt voor EL 4 tot EL 100



3a Om het ELEMENT-bouwpaneel met de decoupeerzaag correct te snijden, raden wij een zaagblad met gegolfde vertanding aan (bijv. type Bosch T313AW HCS).



3b Voor het eigenlijke snijden met stift en liniaal een snijlijn tekenen. Het ELEMENT-bouwpaneel vervolgens met de decoupeerzaag langs de lijn doorsnijden (sniijdt zeer soepel).



3c Dikke panelen tot 100 mm kunnen met deze techniek correct worden doorsneden. De decoupeerzaag is ook bijzonder geschikt om contouren en bogen te snijden.

Toepassing op binnenmuren

... op metselwerk, beton of pleister

Ik bouw ...

mijn

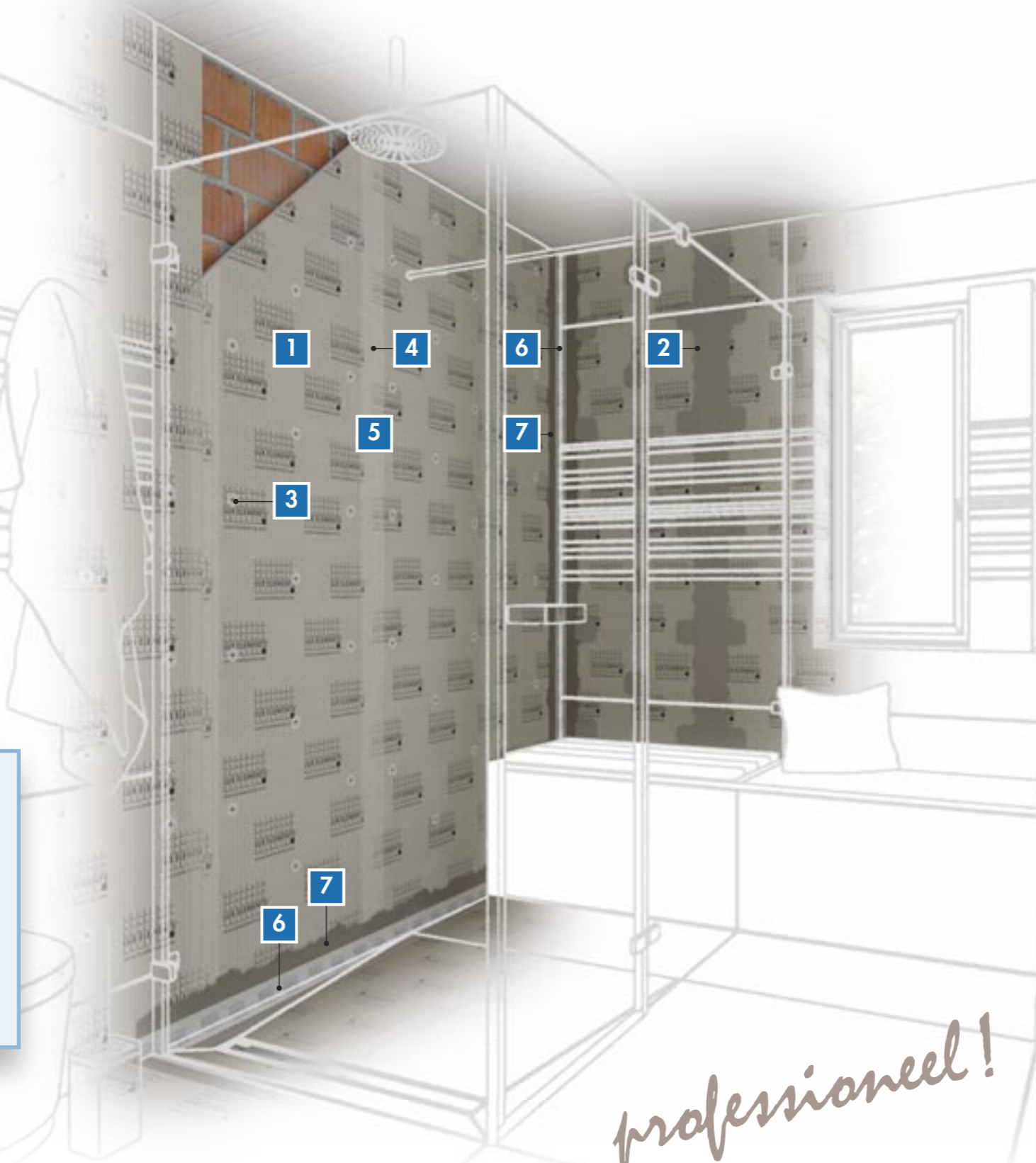
droom
bad-
kamer

Het probleem:

Bij de renovatie moeten wanden worden geëgaliseerd.

De oplossing:

Egaliseren door het plaatsen van de universele bouwplaat – klaar om te betegelen – in de douchezone of in de hele badkamer.



LUX ELEMENTS biedt u producten om wanden te egaliseren ...

■ DE PRODUCTEN:

-  **1** Bouwpaneel – ELEMENT-EL 4, 6 of 12 ...
-  **2** Aanzetlijm – COL-AK
-  **3** Slagplug – FIX-FID ...
-  **4** Montagelijm – COL-MK
-  **5** Wapeningsweefsel – ARM-100 SK
-  **6** Afdichtingstape – DRY-DB ...
-  **7** Afdichtplamuur – DRY-ASK

Alle componenten, inclusief de aangeboden toebehoren, zijn binnen het systeem op elkaar afgestemd en getest.

AANWIJZING: Deze brochure bevat enkel fragmenten uit het uitgebreide totaalprogramma van LUX ELEMENTS. Meer informatie hierover vindt u op onze homepage.

professioneel!



... en zo wordt het gedaan:



... en hier vindt u de onlinecalculator:

www.luxelements.com



Toepassing op binnenmuren

... op staanderwerk van metaal of hout

Ik bouw ...

mijn

droom
bad-
kamer

Het probleem:

Te bekleden houten of metalen staanderwerk.

De oplossing:

De beplanking met de universele bouwplaat – klaar om te betegelen – in de douchezone of in de hele badkamer.



LUX ELEMENTS biedt u producten voor gebruik op staanderwerk ...

■ DE PRODUCTEN:

-  **1** Bouwpaneel – ELEMENT-EL 12
-  **2** Schroefplug – FIX-SB 45S35
-  **3** Montagelijm – COL-MK
-  **4** Wapeningsweefsel – ARM-100 SK
-  **5** Aanzelijm – COL-AK
-  **6** Afdichtingstape – DRY-DB ...
-  **7** Afdichtplamuur – DRY-ASK
- + optioneel:**
-  **8** Nis – RELAX-NI ... (zie pagina 38)

Alle componenten, inclusief de aangeboden toebehoren, zijn binnen het systeem op elkaar afgestemd en getest.

AANWIJZING: Deze brochure bevat enkel fragmenten uit het uitgebreide totaalprogramma van LUX ELEMENTS. Meer informatie hierover vindt u op onze homepage.

professioneel!



... en zo wordt het gedaan:

Montagevideo op www.youtube.com/user/luxelementscom

... en hier vindt u de onlinecalculator:

www.luxelements.com



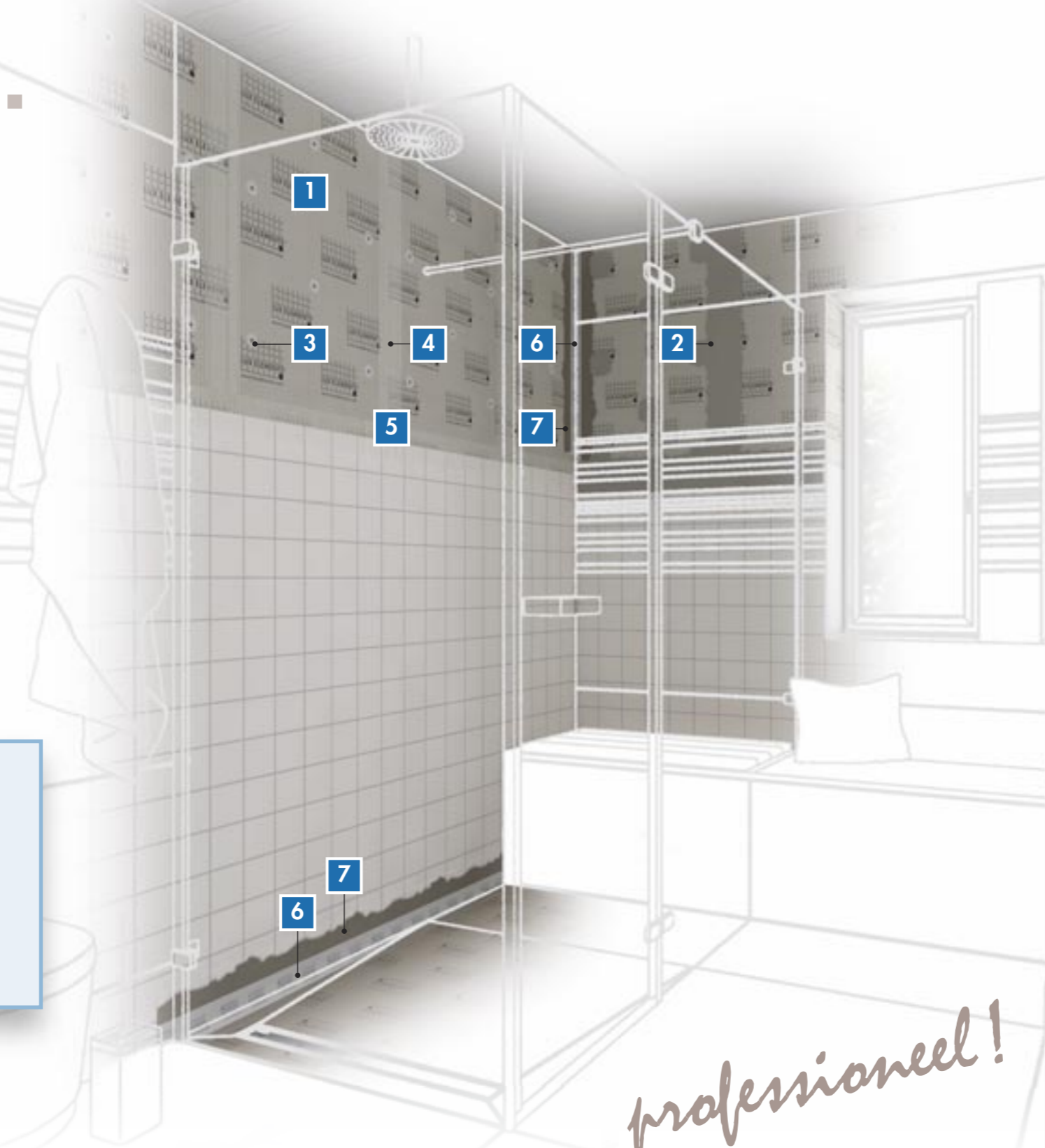
Toepassing op binnenmuren

Wanden effen maken over oude tegels

Ik bouw ...

mijn

droom
bad-
kamer



Het probleem:
Renovatie van gedeeltelijk betegelde wanden.

De oplossing:
Het egaliseren van wanden over oude betegeling met de universele bouwplaat – klaar om te betegelen!

LUX ELEMENTS biedt u producten om wanden over oude betegeling te egaliseren ...

DE PRODUCTEN:

-  **1** Bouwpaneel – ELEMENT-EL Baby 4 of ... Baby 6
-  **2** Aanzetlijm – COL-AK
-  **3** Slagplug – FIX-FID ...
-  **4** Montagelijm – COL-MK
-  **5** Wapeningsweefsel – ARM-100 SK
-  **6** Afdichtingtape – DRY-DB ...
-  **7** Afdichtplamuur – DRY-ASK

Alle componenten, inclusief de aangeboden toebehoren, zijn binnen het systeem op elkaar afgestemd en getest.

AANWIJZING: Deze brochure bevat enkel fragmenten uit het uitgebreide totaalprogramma van LUX ELEMENTS. Meer informatie hierover vindt u op onze homepage.

professioneel!



... en zo wordt het gedaan:

Montagevideo op www.youtube.com/user/luxelementscom

... en hier vindt u de onlinecalculator:

www.luxelements.com



Douchebakken

op minerale ondergronden – klaar om te betegelen!

Ik bouw ...

mijn

droom
bad-
kamer

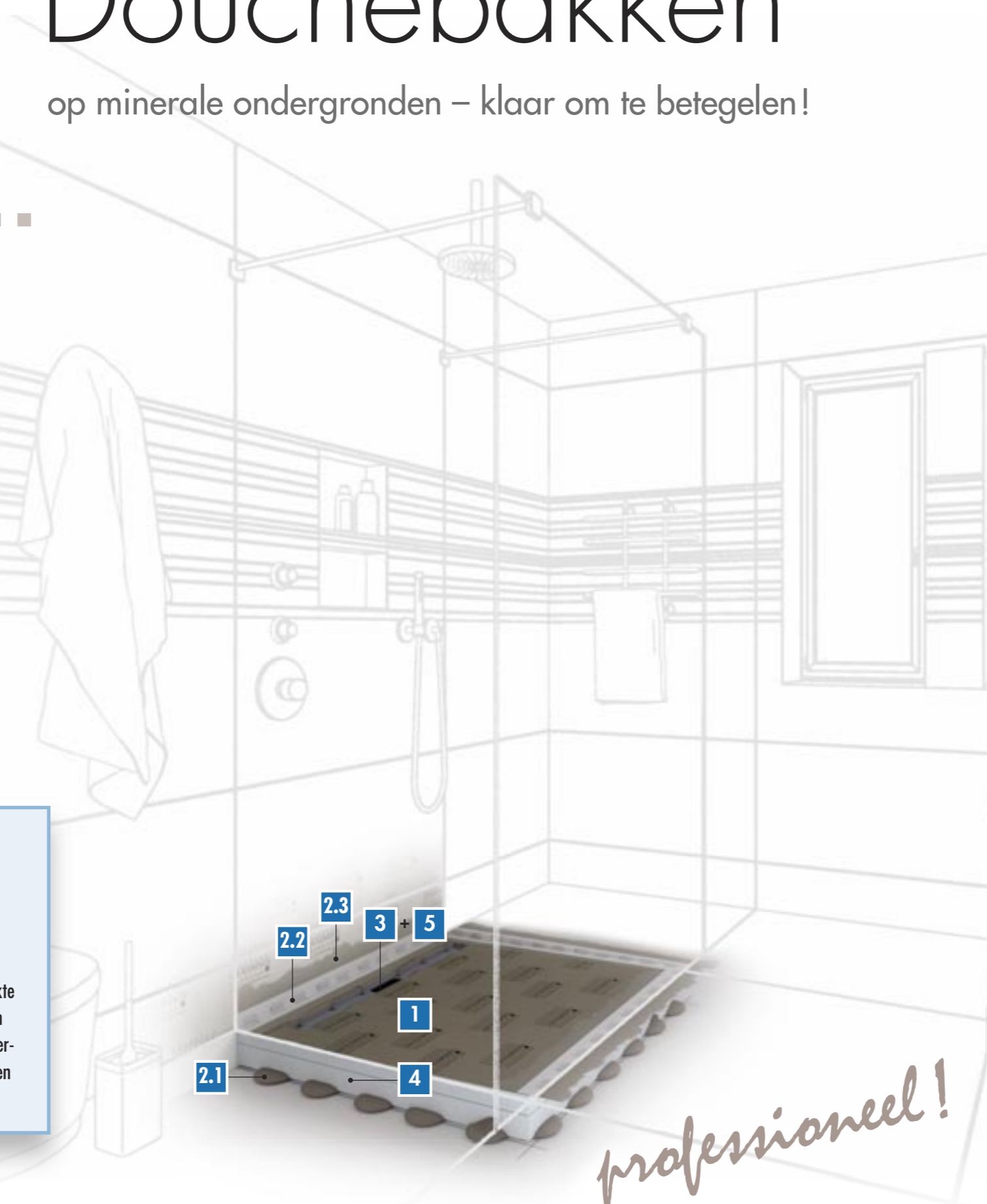
Het probleem:

Het maken van een met de vloer gelijkgewerkte douche op minerale ondergronden zoals beton of cementdekvloer – bij nieuwbouw of renovatie.

De oplossing:

Voordelen van betegelde met de vloer gelijkgewerkte douchebakken met punt- of lijnafwatering: Mooi en gemakkelijk toegankelijk, door een homogene vloerbedekking lijkt het bad groter, eenvoudig te reinigen en te onderhouden.

www.luxelements.com



professioneel!

LUX ELEMENTS biedt u een breed assortiment van producten voor uw douchezone op beton of cementdekvloer...

DE PRODUCTEN:

... voor puntafwatering:

- 1** Douchebakelement – TUB-...
- 2** Montage-KIT – TUB-KIT UNI ...
 - 2.1 = Aanzetlijm – COL-AK
 - 2.2 = Afdichtingstape – DRY-DB
 - 2.3 = Afdichtplamuur – DRY-ASK
 - + Afdichtingstape voor binnenhoeken – DRY-DBIE
- 3** Afvoer [DN 50] –
 - TUB-BA-W [horizontaal]* of TUB-BA-S [verticaal]
- = Rooster + opname voor rooster – TUB-RA ...

... voor lijnafwatering:

- 1** Douchebakelement – TUB-LINE ...
- 2** Montage-KIT – TUB-KIT UNI ...
 - 2.1 = Aanzetlijm – COL-AK
 - 2.2 = Afdichtingstape – DRY-DB
 - 2.3 = Afdichtplamuur – DRY-ASK
 - + Afdichtingstape voor binnenhoeken – DRY-DBIE
- 3** Afvoer [DN 50] –
 - TUB-LINE BA-W [horizontaal]* of TUB-LINE BA-S [verticaal]

+ optioneel, naargelang de inbouwsituatie:

- 4** *Onderbouwelement – TUB-U...
- 5** HTK-bocht [DN 50] – TUB-BAZ HTK
- 6** Verloopstuk – TUB-BAZ DN 50/40

Alle componenten, inclusief de aangeboden toebehoren, zijn binnen het systeem op elkaar afgestemd en getest. **AANWIJZING:** Deze brochure bevat enkel fragmenten uit het uitgebreide totaalprogramma van LUX ELEMENTS. Meer informatie hierover vindt u op onze homepage.



... en zo wordt het gedaan:



... en hier vindt u de onlinecalculator:

www.luxelements.com



Montagevideo op www.youtube.com/user/luxelementscom

Douchebakken

voor de vervanging van badkuipen – klaar om te betegelen!

Ik bouw ...

mijn

droom
bad-
kamer

Het probleem:

Renovatie van een badkamer met badkuip.

De oplossing:

Het vervangen van een badkuip door een betegelbare met de vloer gelijkgewerkte douchebak van lang formaat: Mooi en gemakkelijk toegankelijk voor jong en oud.

2.1

2.2

2.3

3

4

1

5

professioneel!

LUX ELEMENTS biedt u met de vloer gelijkgewerkte douchebakken speciaal gemaakt om een badkuip te vervangen, snel en gemakkelijk in te korten ...

DE PRODUCTEN:

-  **1** Douchebakelement – TUB-BOL 1800/...
-  **2** Montage-KIT – TUB-KIT ...
 - 2.1 = Aanzetlijm – COL-AK
 - 2.2 = Afdichtingstape – DRY-DB
 - 2.3 = Afdichtplamuur – DRY-ASK
 - + Afdichtingstape voor binnenhoeken – DRY-DBIE
-  **3** Afvoer [DN 50] – TUB-LINE BA-W [horizontaal]* of TUB-LINE BA-S [verticaal]
 - = Rooster + opname voor rooster – TUB-RA ...
 - + *optioneel, naargelang de inbouwsituatie:*
 - = *Onderbouwelement – TUB-UBOL 1800/...
-  **4** HTK-bocht [DN 50] – TUB-BAZ HTK
-  **5** Verloopstuk – TUB-BAZ DN 50/40
-  **6** Zitbank – RELAX-BA-SOLO-G ...

Alle componenten, inclusief de aangeboden toebehoren, zijn binnen het systeem op elkaar afgestemd en getest.

AANWIJZING: Deze brochure bevat enkel fragmenten uit het uitgebreide totaalprogramma van LUX ELEMENTS. Meer informatie hierover vindt u op onze homepage.




... en zo wordt het gedaan:

Montagevideo op www.youtube.com/user/luxelementscom

... en hier vindt u de onlinecalculator:

www.luxelements.com





Douchebakken

extra vlak en met geïntegreerde afvoertechniek –
klaar om te betegelen!

Ik bouw ...

mijn

droom bad- kamer

■ **Het probleem:**

Renovatie van een badkamer met een dunne
cementdekvloer.

■ **De oplossing:**

Het inbouwen van een betegelbare met de vloer
gelijkgewerkte douchebak met een geringe op-
bouwhoogte en een goede afvoercapaciteit.

www.luxelements.com



LUX ELEMENTS biedt u extra vlakke douchebakken met ingebouwde
horizontale afvoer voor gebruik op beton of cementdekvloer ...

■ **DE PRODUCTEN:**



1 Douchebakelement – TUB-COMBI ...

2 Montage-KIT – TUB-KIT ...

2.1 = Aanzetlijm – COL-AK

2.2 = Afdichtingstape – DRY-DB

2.3 = Afdichtplamuur – DRY-ASK

+ Afdichtingstape voor binnenhoeken – DRY-DBIE

+ *optioneel, naargelang de inbouwsituatie:*

3 HTK-bocht [DN 50] – TUB-BAZ HTK

= Verloopstuk – TUB-BAZ DN 50/40

Alle componenten, inclusief de aangeboden toebehoren, zijn binnen het systeem op elkaar
afgestemd en getest.

AANWIJZING: Deze brochure bevat enkel fragmenten uit het uitgebreide totaalprogramma
van LUX ELEMENTS. Meer informatie hierover vindt u op onze homepage.

professioneel!



... en zo wordt het gedaan:

Montagevideo op www.youtube.com/user/luxelementscom

... en hier vindt u
de onlinecalculator:

www.luxelements.com



Douchebakken

met geïntegreerde afvoerpomp – klaar om te betegelen!

Ik bouw ...

mijn

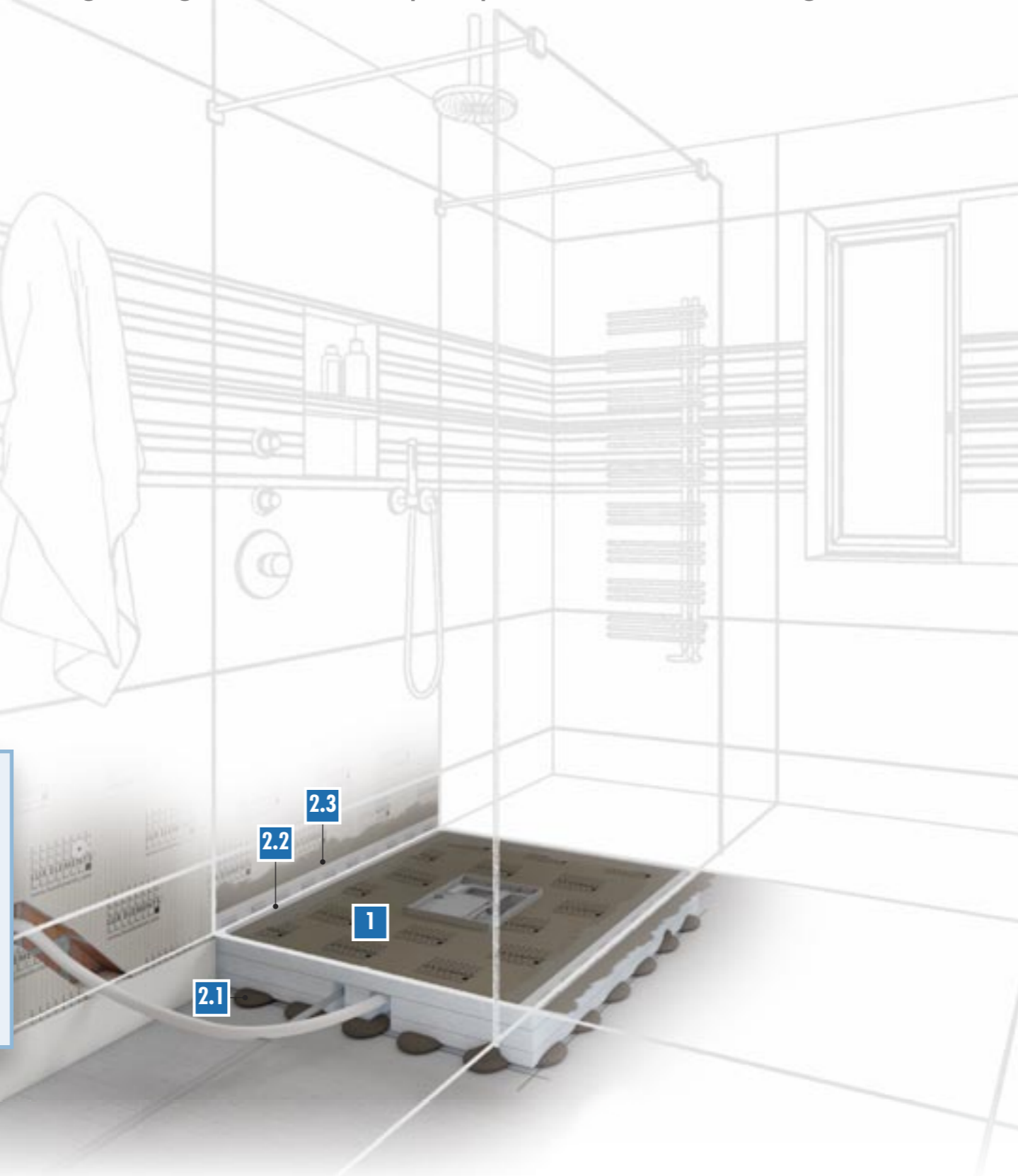
droom
bad-
kamer

■ Het probleem:

Bij een renovatie kan het afvoerwater niet meer met voldoende afschot naar de valpijp worden gevoerd.


■ De oplossing:

De installatie van een betegelbare met de vloer gelijkgewerkte douchebak met geïntegreerde afvoerpomp.



LUX ELEMENTS biedt u douchebakken met ingebouwde afvoerpomp voor gebruik op beton of cementdekvloer ...

■ DE PRODUCTEN:



1 Douchebakelement – TUB-PUMP ...



2 Montage-KIT – TUB-KIT UNI ...

2.1 = Aanzetlijm – COL-AK
2.2 = Afdichtingstape – DRY-DB
2.3 = Afdichtplamuur – DRY-ASK
+ Afdichtingstape voor binnenhoeken – DRY-DBIE

Alle componenten, inclusief de aangeboden toebehoren, zijn binnen het systeem op elkaar afgestemd en getest.

AANWIJZING: Deze brochure bevat enkel fragmenten uit het uitgebreide totaalprogramma van LUX ELEMENTS. Meer informatie hierover vindt u op onze homepage.



... en zo wordt het gedaan:

Montagevideo op www.youtube.com/user/luxelementscom

... en hier vindt u de onlinecalculator:

www.luxelements.com



Doucheafvoerelement

met geïntegreerde wandafvoer – klaar om te betegelen!

Ik bouw ...

mijn

droom
bad-
kamer

Het probleem:

De vormgeving van een douchezone met volledig doorlopende vloerbedekking.

De oplossing:

De verplaatsing van het afvoerrooster naar het wandoppervlak. Een elegante en zekere oplossing, bv. voor betegeling met grote tegels.



LUX ELEMENTS biedt u doucheafvoerelementen met ingebouwde wandafvoer ...

DE PRODUCTEN:

-  **1** Doucheafvoerelement met ingebouwde wandafvoer – TUB-WALL ...
-  **2** Montage-KIT
 - TUB-KIT UNI ...
 - 2.1** = Aanzetlijm – COL-AK
 - 2.2** = Afdichtingstape – DRY-DB
 - 2.3** = Afdichtplamuur – DRY-ASK
 - + Afdichtingstape voor binnenhoeken – DRY-DBIE
-  **+** *optioneel, naargelang de inbouwsituatie:*
-  **3** Afschotelement – TUB-LINE COMBI GK ...
-  **4** Zitbank – RELAX-BA-SOLO-G-W 900
-  = HTK-bocht [DN 50] – TUB-BAZ HTK
-  = Verloopstuk – TUB-BAZ DN 50/40

Alle componenten, inclusief de aangeboden toebehoren, zijn binnen het systeem op elkaar afgestemd en getest.

AANWIJZING: Deze brochure bevat enkel fragmenten uit het uitgebreide totaalprogramma van LUX ELEMENTS. Meer informatie hierover vindt u op onze homepage.



... en zo wordt het gedaan:

Montagevideo op www.youtube.com/user/luxelementscom

... en hier vindt u de onlinecalculator:

www.luxelements.com



professioneel!

Vloertoepassingen

... op beton, cement of planken

Ik bouw ...

mijn

droom
bad-
kamer

Het probleem:

Wanneer er bij nieuwbouw of renovatie vloeren van beton, cement of hout moeten worden geëgaliseerd ...

De oplossing:

Egaliseren door middel van de universele bouwplaat – klaar om te betegelen.

www.luxelements.com

LUX ELEMENTS biedt u producten – klaar om te betegelen – om vloeren te egaliseren ...

DE PRODUCTEN:

... op beton of cement:

1 Bouwpaneel – ELEMENT-EL 4, 6 of 12 ...

2 Aanzetlijm – COL-AK

3 Wapeningsweefsel – ARM-100 SK

= Afdichtplamuur – DRY-ASK

of:

= Afdichtingsfolie – DRY-DF

... op planken vloer:

1 Bouwpaneel – ELEMENT-EL 12

= Bevestigingsset – passende schroef + rozet FIX-S 35

2 Aanzetlijm – COL-AK

3 Wapeningsweefsel – ARM-100 SK

= Afdichtplamuur – DRY-ASK

of:

= Afdichtingsfolie – DRY-DF

Alle componenten, inclusief de aangeboden toebehoren, zijn binnen het systeem op elkaar afgestemd en getest.
AANWIJZING: Deze brochure bevat enkel fragmenten uit het uitgebreide totaalprogramma van LUX ELEMENTS.
Meer informatie hierover vindt u op onze homepage.



... en zo wordt het gedaan:

Montagevideo op www.youtube.com/user/luxelementscom

... en hier vindt u de onlinecalculator:

www.luxelements.com



professioneel!

Scheidingswanden

of muurscheidingen – binnenshuis

Ik bouw ...

mijn


droom
bad-
kamer

Het probleem:

Plaatsen van een scheidingswand bij nieuwbouw of renovatie.

De oplossing:

Het plaatsen van een vaste, stabiele en duurzame scheidingswand met de universele bouwplaat – klaar om te betegelen!



LUX ELEMENTS biedt u producten – klaar om te betegelen – om een scheidingswand te plaatsen...

■ DE PRODUCTEN:

-  **1** Bouwpaneel – vanaf ELEMENT-EL 50
-  **2** Montagehulp – MONT...
-  **3** Montagelijm – COL-MK
-  **4** Wapeningsweefsel – ARM-100 SK
-  **5** Aanzetlijm – COL-AK

Alle componenten, inclusief de aangeboden toebehoren, zijn binnen het systeem op elkaar afgestemd en getest.

AANWIJZING: Deze brochure bevat enkel fragmenten uit het uitgebreide totaalprogramma van LUX ELEMENTS. Meer informatie hierover vindt u op onze homepage.

professioneel!



... en zo wordt het gedaan:

Montagevideo op www.youtube.com/user/luxelementscom

... en hier vindt u de onlinecalculator:

www.luxelements.com



Nissen

voor staanderwerk van metaal of hout

Ik bouw ...

mijn

droom
bad-
kamer

Het probleem:

Het maken van planchetten bij nieuwbouw of renovatie.

De oplossing:


Prefabnissen als elegante en ruimtebesparende mogelijkheid voor het opbergen – er moet achteraf niets worden bevestigd of doorgeboord.

www.luxelements.com



LUX ELEMENTS biedt u een assortiment van producten van betegelbare nissen met of zonder inlegbodems ...

■ DE PRODUCTEN:



1 Nis – RELAX-NI ...



2 Montagelijm – COL-MK



3 Wapeningsweefsel – ARM-100 SK

+ optioneel:



= Lichtlijst – RELAX-NI-LI

Alle componenten, inclusief de aangeboden toebehoren, zijn binnen het systeem op elkaar afgestemd en getest.

AANWIJZING: Deze brochure bevat enkel fragmenten uit het uitgebreide totaalprogramma van LUX ELEMENTS. Meer informatie hierover vindt u op onze homepage.

professioneel!



... en zo wordt het gedaan:

Montagevideo op www.youtube.com/user/luxelementscom

... en hier vindt u de onlinecalculator:

www.luxelements.com



Bekledingen

... voor installaties – in hoeken of op rechte vlakken

Ik bouw ...

mijn

droom
bad-
kamer

■ **Het probleem:**

Lelijke zichtbare leidingen of balken.

■ **De oplossing:**

Bekledingselementen – klaar om te betegelen – geschikt voor verticale horizontale bekledingen in hoeken of op rechte vlakken.

www.luxelements.com

1

2

LUX ELEMENTS biedt u betegelbare bekledingselementen voor gebruik in natte en woonruimtes, kelders of zolders, bv. voor het bekleden van

- Leidingen
- Buizen
- Draggers en balken
- Zuilen

■ **DE PRODUCTEN:**



1 Buisbekledingselement – TEC-SK ...

2 Montagelijm – COL-MK

Alle componenten, inclusief de aangeboden toebehoren, zijn binnen het systeem op elkaar afgestemd en getest.

AANWIJZING: Deze brochure bevat enkel fragmenten uit het uitgebreide totaalprogramma van LUX ELEMENTS. Meer informatie hierover vindt u op onze homepage.

professioneel!



... en zo wordt het gedaan:

Montagevideo op www.youtube.com/user/luxelementscom

... en hier vindt u de onlinecalculator:

www.luxelements.com



Bekledingen

... voor systeem-voorwandinstallaties

Ik bouw ...

mijn

droom
bad-
kamer

■ **Het probleem:**

Bekleding van een systeemvoorwandinstallatie
bv. voor een zwevend toilet.

■ **De oplossing:**

Vochtongevoelige prefabelementen voor de be-
kleding – klaar om te betegelen.

www.luxelements.com

LUX ELEMENTS biedt u een montageset – klaar om te betegelen –
om systeemvoorwandinstallaties te betegelen ...

■ **DE PRODUCTEN:**



1 Montageset voor de bekleding van
systeem-voorwandinstallaties – TEC-VWD

Alle componenten, inclusief de aangeboden toebehoren, zijn binnen het systeem op elkaar
afgestemd en getest.

AANWIJZING: Deze brochure bevat enkel fragmenten uit het uitgebreide totaalprogramma
van LUX ELEMENTS. Meer informatie hierover vindt u op onze homepage.

professioneel!



... en zo wordt het gedaan:

Montagevideo op www.youtube.com/user/luxelementscom

... en hier vindt u
de onlinecalculator:

www.luxelements.com



Bekledingen

... voor rechthoekige standaard badkuipen

Ik bouw ...

mijn

droom
bad-
kamer

Het probleem:

De bekleding van een badkuip bij nieuwbouw of renovatie.

De oplossing:

Bekledingselementen in verschillende designvarianten – klaar om te betegelen – geschikt voor elke inbouwsituatie.



professioneel!

LUX ELEMENTS biedt u een veelsoortig productassortiment van bekledings-elementen voor rechthoekige standaardbadkuipen in verschillende designvarianten, geschikt voor alle inbouwsituaties ...

DE PRODUCTEN:

-  **1** Badkuipbekledingen* – TOP-TR...
-  **2** Montage-KIT – TOP-KIT
 - 2.1 = Aanzetlijm – COL-MK
 - 2.2 = Schroefplug – FIX-SD 80
 - 2.3 = Slagplug – FIX-FID 110
-  **3** Montagehulp – TOP-AN
 - 3.1 = Slagplug – FIX-FID 110
 - 3.2 = Aanslagen – ELEMENT-EL 50
-  **4** Wapeningsweefsel – ARM-100 SK
-  **5** Aanzetlijm – COL-AK
- + optioneel:**
-  **6** Montagehulp voor inspectieopeningen – MONT-TOPREV

* Aantal en uitvoering van de elementen variëren naargelang de respectieve inbouwsituatie

Alle componenten, inclusief de aangeboden toebehoren, zijn binnen het systeem op elkaar afgestemd en getest.

AANWIJZING: Deze brochure bevat enkel fragmenten uit het uitgebreide totaalprogramma van LUX ELEMENTS. Meer informatie hierover vindt u op onze homepage.



... en zo wordt het gedaan:

Montagevideo op www.youtube.com/user/luxelementscom

... en hier vindt u de onlinecalculator:

www.luxelements.com



Ik heb mijn ... droom badkamer



Gelukt! Gefeliciteerd met uw nieuwe badkamer! U mag trots zijn op uzelf! Voortaan kunt u uw dag starten in uw nieuwe met de vloer gelijkgewerkte douche en eindigen met een ontspannend bad in uw nieuwe badkuip. Aangezien de ondergrond gereed was voor plaatsing, waren de mogelijkheden om het oppervlak vorm te geven onbegrensd en straalt de ruimte nu in de kleuren en motieven die u hebt gekozen.

Met de vochtongevelige hardschuimelementen hebt u bovendien gekozen voor een duurzame basis.

Het materiaal wordt in ons eigen laboratorium aan een voortdurende kwaliteitscontrole onderworpen. Daarom kunnen wij als fabrikant u met een gerust geweten beloven dat u jarenlang zorgeloos van uw badkamer kunt genieten, als u onze producten binnen het systeem gebruikt en ze volgens onze montagehandleidingen verwerkt!



Uw
LUX ELEMENTS-team



Installatievideo's op www.m.luxelements.com of
op ons YouTube-kanaal: www.youtube.com/user/luxelementscom



EUF

De EUF (Europese Vereniging van de nationale vakverenigingen voor tegel werken) heeft samen met haar Europese lidverenigingen en donateurs het concept "gezond wonen met tegels" uitgewerkt. Dit concept is bedoeld als informatie "pro tegel" voor ambacht, handel en fabrikant. LUX ELEMENTS werkt actief mee aan de totstandkoming van het project en de omzetting ervan.

(D)

LUX ELEMENTS GmbH & Co. KG

An der Schusterinsel 7

D - 51379 Leverkusen-Opladen

Tel. +49 (0) 21 71/72 12-0

Fax +49 (0) 21 71/72 12-10

info@luxelements.de

www.luxelements.com

(F)

LUX ELEMENTS S.A.S

ZI-31, rue d'Ensisheim

F - 68190 Ungersheim

Tél. +33 (0) 3 89 83 69 79

Fax +33 (0) 3 89 48 83 27

info@luxelements.fr

www.luxelements.fr