

SOCIEDADE BENEFICENTE DE SENHORAS
HOSPITAL SÍRIO-LIBANÊS

Relatório do auditor independente

Demonstrações financeiras
Em 31 de dezembro de 2023

SOCIEDADE BENEFICENTE DE SENHORAS HOSPITAL SÍRIO-LIBANÊS

Demonstrações financeiras
Em 31 de dezembro de 2023

Conteúdo

Relatório da Administração

Relatório do auditor independente sobre as demonstrações financeiras

Balancos patrimoniais

Demonstrações do resultado

Demonstrações do resultado abrangente

Demonstrações das mutações do patrimônio líquido

Demonstrações dos fluxos de caixa

Notas explicativas da Administração às demonstrações financeiras



RELATÓRIO ANUAL DE ADMINISTRAÇÃO 2023

INTRODUÇÃO

A Sociedade Beneficente de Senhoras Hospital Sírrio-Libanês é um centro de referência em saúde na América Latina.

Dedica-se há mais de um século ao desenvolvimento da medicina de excelência, com infraestrutura de alta tecnologia, equipes especializadas, investimento em ensino e pesquisa e iniciativas de pioneirismo e inovação. Suas unidades estão em São Paulo e Brasília. Por meio da cooperação público-privada, dos projetos de apoio ao Sistema Único de Saúde (SUS) e do conhecimento médico disseminado em seus programas de educação, beneficia cidadãos de todo o País.

O Sírrio-Libanês é uma sociedade civil sem fins lucrativos, com Certificado de Entidade Beneficente de Assistência Social - CEBAS. Também é mantenedora do Instituto de Responsabilidade Social Sírrio-Libanês, que faz a gestão de 9 unidades de saúde, 5 em parceria com a Secretaria Estadual de Saúde, 2 em parceria com a Secretaria Municipal de Saúde, e 2 com outras instituições privadas sem fins lucrativos, que prestam serviços gratuitos para a população do Estado de São Paulo. O período coberto por este relatório é o de 1º de janeiro a 31 de dezembro de 2023, ano marcado, entre

outros fatos importantes, pela inauguração da Faculdade Sírrio-Libanês, com cursos de graduação em Enfermagem, Psicologia e Fisioterapia. As principais realizações estão descritas de forma resumida neste documento.

Contexto de Mercado

A economia global, em 2023, cresceu 2,6%, liderada pelos Estados Unidos. O mundo seguiu se recuperando da pandemia, e mostrou resiliência marcante frente ao maior ciclo de altas de juros em décadas, feito pelas principais economias desenvolvidas. Enquanto os Estados Unidos foram o destaque positivo, a dinâmica de crescimento chinês gerou preocupação, em função da desaceleração substancial de seu setor imobiliário. A elevação do endividamento público global voltou a se tornar um tema importante.

O Brasil, por sua vez, apresentou em 2023 um desempenho econômico superior ao esperado, voltando a ocupar posição entre as 10 maiores economias do mundo, segundo o FMI. Este desempenho foi possível em função agronegócio, que seguiu apresentando ganhos de produtividade importantes, e do estímulo fiscal de 2022 e 2023, que seguiram dando sustentação ao consumo.

Além disso, aprovou-se, em 2023, o Novo Arcabouço Fiscal, em uma tentativa de equilibrar as contas públicas ao longo do tempo. A inflação apresentou queda importante, embora siga acima da meta do Banco Central.



Com isso, foi possível começar o ciclo de quedas de juros no segundo semestre, partindo de 13,75% e terminando o ano em 11,75%. Segundo a autoridade monetária, a extensão do ciclo de queda de juros dependerá das incertezas fiscais, do cenário externo e da convergência das expectativas de inflação à meta.

Setor Saúde

O ano de 2023 ainda foi marcado por desafios na saúde mundial e brasileira, com rastros da pandemia e recrudescimento de casos de doenças crônicas e infectocontagiosas associadas.

A pandemia levou, inicialmente, a uma redução temporária no uso de serviços de saúde, mas posteriormente houve um aumento significativo de utilização e ingresso de 4 milhões de brasileiros no sistema de saúde suplementar.

Assim, ao final de 2023, ocorreu a superação do volume de beneficiários registrado em 2014 (ano em que teve início uma persistente queda do número de beneficiários, registrada até junho de 2020, quando o número começa a subir novamente), majoritariamente nos planos mais baratos, já predominantes.

Paralelamente, desde 2003, vem ocorrendo

significativa redução no número de operadoras com aumento da concentração e verticalização, consolidando a liderança de mercado na modalidade de Medicina de Grupo, com atuais 40% dos beneficiários.

Apesar dos altos reajustes de contratos e mensalidades aplicados, as operadoras médico-hospitalares fecharam 2023 com resultado operacional ainda negativo, mas melhor que o de 2022.

A saúde suplementar deu sinais de recuperação e o ano foi marcado por consolidação de parcerias estratégicas, ajustes de contas, redução de custos, combates a irregularidades e leve queda na sinistralidade. Já hospitais e prestadores buscaram negociar reajustes mais expressivos junto às operadoras, além de pagamentos atrasados e contas glosadas.

O processo de consolidação no setor também desacelerou em 2023, motivado pela insegurança sobre as diretrizes econômicas, pelas altas taxas de juros e pelo prejuízo sofrido pelas operadoras em 2022. Além disso, empenhou-se na integração do grande volume de aquisições ocorridas entre 2018 e 2022, com foco em rentabilizar as operações. Apesar do volume movimentado até o momento, os principais consolidadores ainda não alcançam porção majoritária no faturamento do segmento devido à grande pulverização existente.



DESTAQUES DO ANO

Inauguração da Faculdade Sírio-Libanês

A inauguração da Faculdade Sírio-Libanês marca um passo significativo na construção de um ecossistema educacional inovador e comprometido com a excelência no ensino, promovendo sinergia entre conhecimento acadêmico e práticas de saúde de ponta.

Abertura do Centro de Oncologia Águas Claras

Nova unidade reforça o sistema de saúde de qualidade na região Centro-Oeste para atendimento dos pacientes de Águas Claras, Taguatinga e proximidades, voltado ao cuidado em Oncologia e especialidades médicas como Mastologia, Ginecologia, Urologia, entre outras.

ONU WomenLedCities

Em março de 2023, o Sírio-Libanês participou do lançamento da Política Global da ONU WomenLedCities, na 67ª sessão da Comissão sobre o Status das Mulheres (CSW67). O WomenLedCities é uma convocação para mulheres líderes do mundo, dos setores público e privado, para se solidarizarem como agentes de mudança, visando acelerar as conquistas dos ODS (Objetivos de Desenvolvimento Sustentáveis) com mais igualdade. No evento, reforçamos o impacto social da presença feminina em cargos de liderança no setor de saúde e os muitos avanços no setor que aconteceram graças às mulheres.

Consolidação do Complexo de Brasília como polo de referência de excelência em saúde na região:

Com o credenciamento de novos e importantes convênios e expansão do corpo clínico de alta qualidade, tivemos no ano 2023 uma forte expansão de todas as operações em Brasília atingindo a importante marca de crescimento da receita líquida de mais de 2% sobre o ano de 2022.

Expansão Estratégica

Em 2023, seguimos com a elaboração, aprovação e início de implementação de dois projetos estratégicos de expansão bastante importantes: SuperLab e Unidade de Saúde Morumbi. Falaremos mais sobre esses dois projetos no decorrer deste relatório.

Reacreditação pela Joint Commission International

Conquistamos a reacreditação pela Joint Commission International (JCI), após auditoria realizada em todas as unidades (exceto Saúde Populacional), em novembro. Essa acreditação deve ser renovada a cada três anos e é referência mundial em certificação de instituições de saúde. O resultado foi o melhor, desde 2007, ano da primeira acreditação.



RESULTADOS FINANCEIROS

As receitas operacionais atingiram, em 2023, R\$ 3.251,2 milhões, representando um crescimento de 9,4% em relação ao exercício de 2022. Custos e Despesas seguiram o crescimento, atingindo R\$ 3.179,1 milhões, um aumento de 10,3% contra o ano anterior. As maiores variações foram em Medicamentos, Materiais e Serviços Médicos (11,3%), Despesas de Pessoal e Encargos (9,6%), e Despesas Administrativas e Gerais (8,8%) que foram bastante contidas em função de uma série de iniciativas implementadas pela gestão, com destaque ao programa WCH (*World Class Hospital*), que expandiu durante o ano de 2023.

O crescimento consistente da receita associado aos processos de melhorias implementadas resultou em um EBITDA de R\$ 248,4 milhões um crescimento de 5,2% em relação ao ano de 2022 (R\$ 234,7 milhões). O EBITDA Ajustado foi de R\$ 301,2 milhões, crescimento de 28,3% em relação

ao ano de 2022 e uma margem ajustada de 9,2%. O resultado final foi deficitário em R\$ 22,9 milhões, contra o superávit de R\$ 1,4 milhões em 2022. O Resultado Ajustado foi um superávit de R\$ 37,4 milhões.

Os ajustes do EBITDA e Resultado Ajustados são referentes a custos e despesas não recorrentes tais como: custos de reestruturação, baixas de saldos contábeis, despesas extraordinárias com impostos em discussão judicial e alteração no programa de remuneração variável, além de incluir também os custos e despesas de novas operações. Os ajustes realizados devem ser considerados para fins de comparabilidade e entendimento da performance operacional do negócio *versus* o período anterior.

A geração de caixa operacional de 2023 ficou em R\$ 175,9 milhões. Neste exercício, a instituição aumentou seus investimentos, chegando a R\$ 202,9 milhões. As aplicações em filantropia totalizaram R\$ 198,1 milhões no período.

Produção - complexos hospitalares

	2021		2022		2023*	
	Bela Vista	Brasília	Bela Vista	Brasília	Bela Vista	Brasília
Paciente/Dia	158.887	17.121	145.280	17.799	147.623	24.097
Número de Internações	25.687	2.790	29.946	3.881	31.992	5.020
Número de Leitos	507	70	475	70	488**	80**
Centro Cirúrgico	13.710	1.750	17.308	2.284	19.782***	4.051***
Pronto Atendimento	68.209	14.550	91.343	21.452	89.429	27.089
Saídas	25.689	2.678	29.853	3.765	31.884	4.894
Média de Permanência	6,19	6,39	4,87	4,73	4,63	4,92
Taxa de Ocupação	82,76	76,99%	83,77%	73,78%	84,98%	86,51%

*Fonte de dados: BI QlickView (Paciente Internado e Cirurgias) 02.04.24

** Quantidade de leitos em Dezembro/23

*** Número de Pacientes Operados



Bela Vista

O Serviço de Oncologia se tornou, em 2023, um centro habilitado a realizar a terapia Car-T Cell no Brasil, tratamento inovador voltado ao tratamento de cânceres hematológicos. E, em julho, realizou o primeiro procedimento. Por se tratar de incorporação tecnológica de alto custo, instituiu-se uma câmara técnica para avaliar pertinência e garantir o rigor na indicação do tratamento.

Em busca da melhoria contínua da infraestrutura, a revitalização do Serviço de Radioterapia entregou um ambiente mais confortável e acolhedor aos nossos pacientes. E no âmbito de atuação e inovação, a equipe técnica da Radioterapia elaborou um produto de Tratamento FAST TRACK que traz agilidade e eficácia ao tratamento de pacientes que moram fora do Estado de São Paulo, com simulação e início de tratamento no mesmo dia da sua consulta de avaliação.

Na cardiologia, uma de nossas especialidades estratégicas, expandimos 12 leitos na Unidade Coronariana, passando para 57, além dos 22 destinados à UTI cardiológica e os 31 na unidade de internação. Houve, ainda, a implantação do Ambulatório de Cardiologia no Núcleo de Medicina Avançada. No âmbito científico, foi aprovado um grande projeto de pesquisa clínica junto ao PROADI-SUS denominado Visionaire, consolidando a Academic Research Organization (ARO) do Centro de Cardiologia. No que tange à inovação, houve a atualização tecnológica de um de nossos angiógrafos, que realiza procedimentos cardiológicos minimamente invasivos e o primeiro procedimento de Near-Infrared Spectroscopy (NIRS) do país.

Buscando facilitar o acesso de nossos pacientes, expandimos as agendas de MAPA

e Holter dos atendimentos domiciliares e implantamos o pacote mensal de reabilitação para a Unidade de Cardiologia do Exercício.

No SADT, instalamos um novo equipamento de PET-CT Digital, entregando melhor resolução de imagens com menores doses de radiofármacos, trazendo maior qualidade e agilidade no atendimento ao paciente, e recebemos em março mais 10 novos equipamentos de ultrassom. Também pensando no maior conforto dos pacientes, aceleramos parte do parque de equipamentos de Ressonância Magnética, realizando exames em menos tempo, oferecendo maior prontidão no encaixe de exames de pacientes encaminhados pelo corpo clínico.

Também implantamos o Saúde a Caminho, um serviço que visa o atendimento de pacientes em domicílio e oferece serviços como administração de medicamentos, banho, clister, sondagem vesical, curativos, vacina e cardio diagnóstico, reabilitação digital e presencial, atendimento nutricional e atendimento especializado, além do carro chefe que é coleta domiciliar de exames. Alguns destes procedimentos têm cobertura de plano de saúde, enquanto outros estão disponíveis apenas na modalidade particular e todos atendem pacientes que residem em um raio de até 15 Km em torno do Complexo Hospitalar da Bela Vista.

Itaim / Jardins

No Itaim, em 2023, demos início ao planejamento de expansão da unidade, que tem como foco principal duplicar a capacidade, a partir do segundo semestre de 2024, do atual serviço de Check-up e expandir nosso Centro de Diagnóstico com a implantação do segundo equipamento de Ressonância Magnética e três salas de Ultrassom.



Aumentamos a capacidade da unidade com a ampliação das agendas de nosso núcleo de especialidades e colonoscopia domiciliar. Além disso, implantamos o software de aceleração em nosso serviço de Ressonância Magnética, permitindo a redução do tempo médio de alguns exames, melhorando a experiência de nossos pacientes.

Na unidade Jardins expandimos a agenda do serviço de ultrassonografia, com mais horários disponíveis.

Brasília

Em Brasília, alcançamos importantes marcos, como a inauguração da nova unidade em Águas Claras, fortalecendo nossa presença e impacto na região.

Aprimoramos nossos serviços no Centro de Cardiologia com a introdução de novos exames de diagnóstico, incluindo o check-up executivo, em abril, e o teste de função pulmonar, em agosto, visando sempre proporcionar o melhor atendimento aos nossos pacientes. A revitalização do Centro de Oncologia reforçou nosso olhar para a melhoria contínua da infraestrutura e entregou um ambiente mais confortável e acolhedor aos nossos pacientes.

Consolidamos nossas ações de responsabilidade social através das parcerias com a ONG Rede Feminina e Hospital de Base, e com o Hospital da Criança de Brasília, onde oferecemos suporte necessário para o enfrentamento ao câncer.

Movimentos de Expansão

Em 2023, seguimos com a elaboração e aprovação de dois projetos estratégicos de expansão bastante importantes: SuperLab e Unidade de Saúde Morumbi.

O **SuperLab** é um projeto de internalização

de exames de análises clínicas. O novo laboratório ficará no 4º subsolo do bloco C do Complexo da Bela Vista e terá uma automação completa e redundância de todo o sistema para garantir o máximo de segurança operacional. É um projeto que proporcionará o atendimento à toda demanda da própria instituição e também da demanda do mercado, futuramente. Terá capacidade para processar mais de 1 milhão de exames por mês. A previsão é de que o laboratório comece a funcionar em outubro de 2024.

A **Unidade de Saúde Morumbi** será inaugurada em 2025, em um prédio na Avenida Roque Petroni Junior, na zona Sul de São Paulo, com nove pavimentos para atendimentos como SADT, Cardio diagnóstico, Oncologia, Centro Cirúrgico, atendimento ambulatorial, Pronto Atendimento e hospital dia. A Saúde Populacional também fará atendimentos nesta unidade. Toda lógica de funcionamento da Unidade Morumbi segue a Unidade Itaim como referência.

Saúde Populacional

A Unidade de Negócios Saúde Populacional contou com 10 clientes em seu portfólio durante 2023. Juntos, isso significou um total de 168.611 vidas distribuídas pelo país e elegíveis ao cuidado contratado, 153.528 consultas on-line e presenciais com o Time de Saúde (médico e enfermeiro de família e equipe multidisciplinar) e 34.662 atendimentos na Telessaúde (queixas inesperadas de saúde via aplicativo ou telefone). Da avaliação desses atendimentos, conquistamos um NPS igual a 91 — métrica que pontua de -100 a +100 e indica a disposição do cliente em recomendar os serviços que experenciou —, e média de 4,8, métrica que pontua em até 5 estrelas e considera a satisfação geral do cliente (CSAT).



Além disso, a produção científica da Saúde Populacional ganhou linhas de pesquisas, que visam aplicar nosso conhecimento em um cuidado ainda melhor. Um exemplo é o estudo "Saúde Populacional Sírio-Libanês: Caracterização, vigilância e monitoramento. Estudo longitudinal 2018-2033". Também em 2023, entregamos uma plataforma de coordenação de cuidado com estrutura de coleta de dados para análise populacional e da operação e contribuímos para a evolução do desenvolvimento do aplicativo, que suporta todo contato com nosso paciente. Ambos em parceria com a equipe de Produtos Digitais da instituição.

Tecnologia e inovação

O Sírio-Libanês se juntou à empresa AWS, divisão da Amazon focada no desenvolvimento de ambientes em nuvem, para criar a primeira base de dados de saúde do Brasil, o HealthLake. O sistema visa armazenar informações de pacientes da nossa instituição com o objetivo de digitalizar e otimizar atendimentos, além de gerar soluções de saúde populacional. Com esse projeto, pesquisadores do Sírio-Libanês terão acesso a dados padronizados. Com isso, será possível que as equipes clínico-assistenciais tenham mais suporte à decisão clínica, com apoio de inteligência artificial.

Outra iniciativa foi o projeto ambulância conectada, que incorpora a tecnologia 5G no processo de emergência, permitindo que o eletrocardiograma (ECG) do paciente seja realizado na própria ambulância e transmitido para o Pronto Atendimento em tempo real. Isso permite que o cardiologista avalie o paciente à distância e determine o tratamento adequado antes mesmo da chegada ao hospital. Outro benefício é a redução do tempo porta-balão (TPB) em até 27%, aumentando as chances de sobrevivência.

A Alma Sírio-Libanês iniciou a capacitação de nossos profissionais através do programa Data4All, uma iniciativa pioneira que visa promover o letramento em dados em todas as áreas da instituição. O programa oferece uma jornada de aprendizado completa, desde a importância dos dados e do Business Intelligence (BI) até a aplicação prática de ferramentas. Entre 2023 e começo de 2024, tivemos 80 profissionais capacitados. O programa Data4All é um passo crucial na construção de um ambiente data-driven, em que a tomada de decisões é embasada por informações precisas e relevantes.

Ensino

O grande destaque foi a inauguração da Faculdade Sírio-Libanês, com o lançamento dos cursos de graduação em Enfermagem, Fisioterapia e Psicologia, enriquecendo a oferta educacional junto às pós-graduações lato sensu realizadas em São Paulo e Brasília, aos cursos de curta duração presenciais e EAD, e aos eventos científicos. Essa expansão tem como objetivo continuar inspirando a comunidade de saúde e garantir vida plena e digna por meio da Educação.

Também alteramos nossa marca de Ensino e Pesquisa para Faculdade Sírio-Libanês, inauguramos um espaço moderno e inovador para a graduação – o Campus Martiniano – que se soma ao Campus Bela Vista (antigo IEP) e ao Polo EAD de Brasília.

Acreditamos que investir em um jovem talento repercute de maneira exponencial na sociedade. Por isso, desde a primeira turma de graduação, reservamos 20% das vagas para bolsistas integrais, selecionados inicialmente por critérios socioeconômicos e desempenho no vestibular, sendo 10% subsidiados por doadores e 10% subsidiados pela própria instituição.



Em 2023, após dois anos de capacitação, o Programa de Residências Sírio-Libanês, que integra o Programa de Apoio ao Desenvolvimento Institucional do Sistema Único de Saúde (PROADI-SUS), formou 133 profissionais de saúde. Destes, 63 participaram da residência médica, que conta com 17 programas em diversas especialidades, e 71 da residência uniprofissional e multiprofissional, composta por 22 programas.

Pesquisa

Em 2023, alcançamos a marca de 370 artigos científicos publicados e somamos 12.950 mil citações pela comunidade científica, representando crescimento de 33% desde 2020. Nosso programa de pós-graduação stricto sensu, no final de 2023, tinha 90 alunos de mestrado e 63 alunos de doutorado. Nossa entrada no consórcio de dados mundial de dados clínicos, liderado pela TriNetX, começa a trazer resultados relevantes com a produção de trabalhos de grande impacto na área assistencial. Um desses trabalhos, na área da Cardiologia, já foi premiado internacionalmente.

Na Pesquisa Clínica, passamos a ser um parceiro da IQVIA, a maior empresa de pesquisa clínica do mundo e isso já rendeu frutos com um aumento significativo de nossos estudos. Também, fomos o centro de pesquisa com maior número de pacientes recrutados no mundo, para um estudo que busca tratar uma doença infantil rara e debilitante, cujos resultados são promissores. Por sermos o maior recrutador mundial, recebemos uma auditoria do FDA (Food and Drug Administration), cujo parecer final atesta a qualidade dos dados e do processo assistencial.

Alinhados com nossa estratégia, lançamos um edital de fomento à pesquisa, com

recursos próprios. Recebemos 24 projetos, dos quais sete foram selecionados e já estão em execução. Esse resultado nos permitiu a aprovação de nova iniciativa estratégica que prevê a contratação de mais 50 projetos ao longo dos próximos cinco anos.

Filantropia

Como forma de potencializar a nossa atuação filantrópica, fizemos ajustes em nossa estrutura organizacional, separando as responsabilidades relativas ao PROADI-SUS das demais ações de impacto social. O objetivo é garantir equipes mais focadas em suas respectivas responsabilidades, considerando as especificidades e exigências de cada tema.

A nova área de filantropia trabalhou, em 2023, na estruturação de um novo posicionamento estratégico, que irá aprimorar a atuação dos ambulatórios e do Abrace seu Bairro e ampliar o voluntariado, envolvendo mais públicos de interesse, além de novas iniciativas.

Desta forma, queremos liderar ações que resultem em uma atuação em filantropia estratégica para impacto social em saúde.

Proadi-SUS

Principais números do Sírio-Libanês no PROADI-SUS em 2023:

- 20 projetos desenvolvidos com mais de R\$ 198 milhões investidos;
- 14.743 profissionais de saúde capacitados em todos os projetos (concluintes);
- 21.894 pessoas envolvidas com projetos de pesquisa;
- 1703 pessoas envolvidas com projetos de gestão;
- 778 profissionais envolvidos em Atenção em Tecnologia em Saúde (ATS);
- 16.642 mil pessoas beneficiadas / impactadas.



Investimentos Sociais

Marcado como o ano com a maior captação até então, 2023 foi repleto de grandes iniciativas. Destacamos o Jantar Beneficente com o cantor Roberto Carlos como uma das principais ações de Investimentos Sociais no ano. Foram 198 novos doadores e captações provenientes de diversas fontes como vendas de convites, leilões, doações e patrocínios. Adicionalmente, continuamos atraindo recursos para financiamento de projetos nas áreas de Inovação e Tecnologia, Social, Pesquisa e Ensino, como o Programa de Bolsas de Estudos da Faculdade Sírrio-Libanês.

Reconhecimentos

O ano de 2023 foi marcado por uma série de conquistas significativas, que consolidaram nosso compromisso com a excelência. No início do ano, em março, fomos reconhecidos com o primeiro lugar na categoria hospitais no ranking "Melhores Serviços", promovido pelo jornal O Estado de S. Paulo em parceria com a Blend New Research. Anualmente, é realizado um estudo que reconhece as empresas que se destacaram no atendimento e na satisfação dos seus clientes. Esse estudo abrange 28 categorias, e o ranking destaca as três melhores empresas com base em desempenho, eficiência e grau de satisfação.

Em novembro, celebramos o reconhecimento como empresa Pró-Ética 2022-2023 pela Controladoria Geral da União (CGU), pelo segundo ano consecutivo. A certificação reconhece a iniciativa e a dedicação voluntária da instituição em prevenir, detectar e remediar atos de corrupção e fraude, promovendo uma cultura organizacional de integridade, sendo o primeiro e único hospital, até o momento, com a certificação.

Em dezembro, fomos reconhecidos com o primeiro lugar na categoria de serviços de saúde no ranking Merco Talentos 2022/2023, reconhecendo nossa capacidade de atrair e reter talentos excepcionais e promover um ambiente de trabalho inspirador.

No final de 2023, fomos certificados pelo Top Employers Institute, tornando-nos o primeiro hospital no Brasil a alcançar tal reconhecimento. Esse selo é resultado de uma avaliação das práticas de gestão de pessoas, comparando-as com as melhores empresas de forma global. A certificação abrange processos de atração e retenção de talentos, desenvolvimento profissional, capacitação, sucessão, remuneração, comunicação interna, saúde e segurança no trabalho.

A Alma Sírrio-Libanês recebeu o Prêmio As 100+ Inovadoras no Uso de TI, promovido pelo IT Forum, que reconhece o papel da tecnologia da informação na promoção da inovação dentro das organizações brasileiras: 1º lugar no setor de saúde e 2º lugar no ranking geral, que reuniu as 100 empresas com a melhor combinação entre processo e prática na utilização da tecnologia em benefício da inovação.

E no início de 2024, pelo quinto ano consecutivo, o Sírrio-Libanês entrou para o ranking World's Best Hospitals da Newsweek. Subimos 22 posições em relação a 2023, figurando agora entre os 100 melhores. Em parceria com a empresa de dados Statista, o ranking é gerado com base em uma avaliação criteriosa dos métodos para investigação de casos clínicos, métricas de qualidade hospitalar, opinião dos pacientes com base em questionários padronizados mundialmente, entre outros.



Perspectivas para 2024

Apesar da resiliência apresentada pela economia global em 2023, alguns desafios importantes permanecem. Entre eles, vale destacar a persistência dos juros em patamares elevados nas economias desenvolvidas, o elevado endividamento público e privado, as crescentes tensões geopolíticas e eleições importantes em boa parte do globo.

No Brasil, a perspectiva para o ano envolve o menor crescimento (de acordo com o Relatório Focus, divulgado pelo Banco Central do Brasil), em virtude do efeito defasado das altas taxas de juros, menor demanda externa e menor contribuição do agronegócio. A inflação deve seguir caindo e convergindo lentamente à meta do Banco Central, possibilitando quedas sequenciais na taxa de juros. O Relatório Focus aponta para uma Selic de 9%, ao final do ano.

No mercado de Saúde, este cenário deve seguir na mesma linha, com os sistemas de saúde público e privado, majoritariamente, ainda enfrentando dificuldades quando se analisa o aspecto econômico, apesar da performance financeira positiva das principais redes, que deverão retomar movimentos de consolidação no setor. Embora ainda não se evidenciem negociações, elas devem ocorrer, principalmente, no sentido das verticalizações e entre as menores operadoras, até mesmo por necessidade, já que as grandes continuam crescendo.

Em virtude das altas sinistralidades registradas em 2023, 2024 deve novamente trazer fortes reajustes por parte das operadoras, mas agora com a expectativa de aumento do consumo e da atividade econômica, podendo voltar a apresentar um resultado operacional positivo. Por outro lado, as operadoras deverão continuar aperfeiçoando seus métodos de combate às fraudes e desperdícios, eventualmente

aumentando a burocracia para beneficiários e prestadores. Além disso, o envolvimento das empresas contratantes na gestão da saúde de seus colaboradores com foco na prevenção e controle e da eficiente utilização de recursos deverão contribuir para a eliminação desses eventos que afetam negativamente todo o segmento. E ainda, movidos pela obrigatoriedade de cobertura, operadoras devem continuar abrindo centros próprios ou em parcerias para controlar melhor os custos e padronizar informações, como ocorreu no caso dos tratamentos para o transtorno do espectro autista (TEA).

A sustentabilidade do sistema seguirá sendo foco das atenções em 2024, com destaque para a saúde digital que deverá continuar ganhando espaço, com evolução paralela da regulação, sobretudo da aplicação da Inteligência Artificial.

Os hospitais continuarão buscando aumento da eficiência operacional com incorporação de tecnologias para melhoria de processos e racionalidade no uso de recursos, além da diversificação e expansão de negócios, inclusive criando planos de saúde regionais para fazer frente às verticalizações. Outra frente de atuação continuará sendo o engajamento dos players do segmento nas frentes ESG (Ambiental, Social e Governança) com iniciativas que priorizem o crescimento sustentável, evidenciando responsabilidade quanto à transparência e compliance, ao impacto ambiental da operação e ao desenvolvimento social, inclusive como referencial de mercado.

2024 para o Sírio-Libanês

Para o Sírio-Libanês, 2024 será um ano fundamental de execução da nossa estratégia de expansão. A instituição está mobilizada para assegurar a implantação da Unidade de Saúde Morumbi que iniciará sua operação em 2025.



Seguindo na internalização de atividades core para nossa operação, assumiremos integralmente a gestão do nosso Centro de Hemoterapia, também na Bela Vista, e continuaremos buscando o aumento da eficiência em nossas unidades atuais, por meio do programa de excelência operacional *World Class Hospital*.

Com a Faculdade Sírio-Libanês, nosso objetivo é ampliar a oferta de cursos de graduação. Dois deles (Nutrição e Gestão Hospitalar) aguardam apenas a publicação da portaria do MEC para serem ativados. E um terceiro curso, o de Biomedicina, já está em processo de credenciamento, enquanto aguardamos o lançamento de um edital para graduação em Medicina.

Com os projetos do programa PROADI-SUS 2024, marcamos também o início de um novo triênio de apoio ao Sistema Único de Saúde, com iniciativas voltadas à inovação e forte impacto social.

Projetos relevantes, como a busca pela designação Magnet, maior acreditação da área de Enfermagem, Programa de Relacionamento Médico, Diretrizes de Experiência do Paciente e do Colaborador também são alguns destaques das nossas iniciativas prioritárias em 2024. Além, é claro, de projetos que potencializam nossas já consagradas unidades, expandido capacidade de atendimento, priorizando

sempre a qualidade a segurança clínico-assistencial.

O fortalecimento da nova estrutura de inovação, que irá impulsionar saúde, tecnologia e processos empresariais, e o desenvolvimento do Escritório de Valor em Saúde confirmam o ano estratégico que teremos.

Nossa iniciativa de internacionalização será potencializada com a parceria com o Memorial Sloan Kettering Cancer Center, que tem como objetivo acelerar a produção de estudos clínicos na América Latina, liderados pela nossa instituição.

São muitos os desafios para mantermos nossa excelência e, em paralelo, conduzir o desdobramento do planejamento estratégico em nossas ações de filantropia. O novo posicionamento vai reforçar nosso compromisso de contribuir com a sociedade, ampliando o impacto social por meio da saúde. Novas frentes de voluntariado serão as primeiras iniciativas a serem implementadas.

Expansão, internalização de processos, atuação em programas para o aumento de nossa eficiência, ampliação da FSL e a sustentação da filantropia garantem um 2024 focado em realizações que nos conduzem aos próximos 100 anos.

RELATÓRIO DO AUDITOR INDEPENDENTE SOBRE AS DEMONSTRAÇÕES FINANCEIRAS

Aos
Conselheiros e Diretores da
Sociedade Beneficente de Senhoras Hospital Sírio-Libanês
São Paulo - SP

Opinião sobre as demonstrações financeiras

Examinamos as demonstrações financeiras da Sociedade Beneficente de Senhoras Hospital Sírio-Libanês ("Sociedade"), que compreendem o balanço patrimonial em 31 de dezembro de 2023 e as respectivas demonstrações do resultado, do resultado abrangente, das mutações do patrimônio líquido e dos fluxos de caixa para o exercício findo nessa data, bem como as correspondentes notas explicativas, incluindo o resumo das principais políticas contábeis materiais.

Em nossa opinião, as demonstrações financeiras acima referidas apresentam adequadamente, em todos os aspectos relevantes, a posição patrimonial e financeira da Sociedade Beneficente de Senhoras Hospital Sírio-Libanês em 31 de dezembro de 2023, o desempenho de suas operações e os seus fluxos de caixa para o exercício findo nessa data, de acordo com as práticas contábeis adotadas no Brasil.

Base para opinião sobre as demonstrações financeiras

Nossa auditoria foi conduzida de acordo com as normas brasileiras e internacionais de auditoria. Nossas responsabilidades, em conformidade com tais normas, estão descritas na seção a seguir intitulada "Responsabilidades do auditor pela auditoria das demonstrações financeiras. Somos independentes em relação à Sociedade Beneficente de Senhoras Hospital Sírio-Libanês, de acordo com os princípios éticos relevantes previstos no Código de Ética Profissional do Contador e nas normas profissionais emitidas pelo Conselho Federal de Contabilidade (CFC), e cumprimos com as demais responsabilidades éticas de acordo com essas normas. Acreditamos que a evidência de auditoria obtida é suficiente e apropriada para fundamentar nossa opinião.

Outras informações que acompanham as demonstrações financeiras

A Administração da Sociedade é responsável por essas outras informações que compreendem o Relatório da Administração. Nossa opinião sobre as demonstrações financeiras não abrange o Relatório da Administração e não expressamos qualquer forma de conclusão de auditoria sobre esse relatório. Em conexão com a auditoria das demonstrações financeiras, nossa responsabilidade é a de ler o Relatório da Administração e, ao fazê-lo, considerar se esse relatório está, de forma relevante, inconsistente com as demonstrações financeiras ou com nosso conhecimento obtido na auditoria ou, de outra forma, aparenta estar distorcido de forma relevante. Se, com base no trabalho realizado, concluirmos que há distorção relevante no Relatório da Administração, somos requeridos a comunicar esse fato. Não temos nada a relatar a este respeito.

Responsabilidades da Administração e da governança pelas demonstrações financeiras

A Administração é responsável pela elaboração e adequada apresentação das demonstrações financeira de acordo com as práticas contábeis adotadas no Brasil, e pelos controles internos que ela determinou como necessários para permitir a elaboração de demonstrações financeiras livres de distorção relevante, independentemente se causada por fraude ou erro.

Na elaboração das demonstrações financeiras, a Administração é responsável pela avaliação da capacidade de a Sociedade continuar operando, divulgando, quando aplicável, os assuntos relacionados com a sua continuidade operacional e o uso dessa base contábil na elaboração das demonstrações financeiras, a não ser que a administração pretenda liquidar a Sociedade ou cessar suas operações, ou não tenha nenhuma alternativa realista para evitar o encerramento das operações.

Os responsáveis pela governança da Sociedade são aqueles com responsabilidade pela supervisão do processo de elaboração das demonstrações financeiras.

Responsabilidades do auditor pela auditoria das demonstrações financeiras

Nossos objetivos são obter segurança razoável de que as demonstrações financeiras, tomadas em conjunto, estão livres de distorção relevante, independentemente se causada por fraude ou erro, e emitir relatório de auditoria contendo nossa opinião. Segurança razoável é um alto nível de segurança, mas não uma garantia de que a auditoria realizada de acordo com as normas brasileiras e internacionais de auditoria sempre detectam as eventuais distorções relevantes existentes. As distorções podem ser decorrentes de fraude ou erro e são consideradas relevantes quando, individualmente ou em conjunto, possam influenciar, dentro de uma perspectiva razoável, as decisões econômicas dos usuários tomadas com base nas referidas demonstrações financeiras.

Como parte da auditoria realizada de acordo com as normas brasileiras e internacionais de auditoria, exercemos julgamento profissional e mantemos ceticismo profissional ao longo da auditoria. Além disso:

- Identificamos e avaliamos os riscos de distorção relevante nas demonstrações financeiras, independentemente se causada por fraude ou erro, planejamos e executamos procedimentos de auditoria em resposta a tais riscos, bem como obtemos evidência de auditoria apropriada e suficiente para fundamentar nossa opinião. O risco de não detecção de distorção relevante resultante de fraude é maior do que o proveniente de erro, já que a fraude pode envolver o ato de burlar os controles internos, conluio, falsificação, omissão ou representações falsas intencionais;
- Obtemos entendimento dos controles internos relevantes para a auditoria para planejarmos procedimentos de auditoria apropriados às circunstâncias, mas não com o objetivo de expressarmos opinião sobre a eficácia dos controles internos da Sociedade;
- Avaliamos a adequação das políticas contábeis materiais utilizadas e a razoabilidade das estimativas contábeis e respectivas divulgações feitas pela Administração;
- Concluimos sobre a adequação do uso, pela Administração, da base contábil de continuidade operacional e, com base nas evidências de auditoria obtidas, se existe incerteza relevante em relação a eventos ou condições que possam levantar dúvida significativa em relação à capacidade de continuidade operacional da Sociedade. Se concluirmos que existe incerteza relevante, devemos chamar atenção em nosso relatório de auditoria para as respectivas divulgações nas demonstrações financeiras ou incluir modificação em nossa opinião, se as divulgações forem inadequadas. Nossas conclusões estão fundamentadas nas evidências de auditoria obtidas até a data de nosso relatório. Todavia, eventos ou condições futuras podem levar a Sociedade a não mais se manter em continuidade operacional;
- Avaliamos a apresentação geral, a estrutura e o conteúdo das demonstrações financeiras, inclusive as divulgações e se as demonstrações financeiras representam as correspondentes transações e os eventos de maneira compatível com o objetivo de apresentação adequada;



Comunicamo-nos com os responsáveis pela governança a respeito, entre outros aspectos, do alcance planejado, da época da auditoria e das constatações significativas de auditoria, inclusive as eventuais deficiências significativas nos controles internos que identificamos durante nossos trabalhos.

São Paulo, 23 de abril de 2024.



BDO RCS Auditores Independentes SS Ltda.
CRC 2 SP 013846/O-1

A handwritten signature in blue ink, appearing to read 'Esmir de Oliveira'.

Esmir de Oliveira
Contador CRC 1 SP 109628/O-1

SOCIEDADE BENEFICENTE DE SENHORAS HOSPITAL SÍRIO-LIBANÊS

Balanços patrimoniais

Em 31 de dezembro de 2023 e de 2022

(Em milhares de Reais)

Ativo				Passivo e patrimônio líquido			
	Nota	2023	2022		Nota	2023	2022
Circulante				Circulante			
Caixa e equivalentes de caixa	4	319.057	324.122	Fornecedores	10	387.777	298.411
Contas a receber de pacientes e convênios	5	903.580	700.954	Obrigações trabalhistas e tributárias	11	177.119	153.171
Estoques	6	98.536	106.239	Empréstimos	12	167.035	167.881
Outras contas a receber		57.338	52.084	Passivo de arrendamento	13	48.736	47.476
		1.378.511	1.183.399	Receita a apropriar	14	60.720	18.000
				Outras contas a pagar	15	62.332	84.683
				Provisão para gastos com filantropia	28	-	14.575
						903.719	784.197
Não circulante				Não circulante			
Realizável a longo prazo				Empréstimos	12	651.152	484.964
Depósitos judiciais	16	30.167	29.593	Passivo de arrendamento	13	303.566	229.027
Outras contas a receber		12.370	13.552	Provisões para contingências	16	20.008	16.993
		42.537	43.145			974.726	730.984
Imobilizado	8	1.755.137	1.672.390	Patrimônio líquido	17		
Propriedades para investimento	7	3.313	4.080	Patrimônio social		1.528.582	1.550.544
Direito de uso sobre arrendamentos	9	307.980	244.188	Doações acumuladas		46.923	46.923
		2.066.430	1.920.658	Reserva de reavaliação		33.528	34.554
						1.609.033	1.632.021
Total do ativo		3.487.478	3.147.202	Total do passivo e patrimônio líquido		3.487.478	3.147.202

As notas explicativas da Administração são parte integrante das demonstrações financeiras.

SOCIEDADE BENEFICENTE DE SENHORAS HOSPITAL SÍRIO-LIBANÊS

Demonstrações do resultado

Exercícios findos em 31 de dezembro de 2023 e de 2022

(Em milhares de Reais)

	Nota	2023	2022
Receitas operacionais	18	3.251.153	2.971.784
Custos e despesas operacionais			
Medicamentos, materiais e serviços médicos	19	(1.370.102)	(1.230.524)
Despesa com pessoal e encargos	20	(1.109.651)	(1.012.219)
Despesas administrativas e gerais	21	(464.181)	(426.670)
Depreciações e amortizações		(176.256)	(144.146)
Provisão para perdas esperadas	5	(78.686)	(70.451)
Outras receitas operacionais líquidas	22	19.834	2.763
		<u>(3.179.042)</u>	<u>(2.881.247)</u>
Superávit operacional antes do resultado financeiro		<u>72.111</u>	<u>90.537</u>
Receitas financeiras	23	42.263	43.597
Despesas financeiras	23	(137.362)	(132.746)
Resultado financeiro líquido	23	<u>(95.099)</u>	<u>(89.149)</u>
(Déficit)/superávit do exercício		<u><u>(22.988)</u></u>	<u><u>1.388</u></u>

As notas explicativas da Administração são parte integrante das demonstrações financeiras.

SOCIEDADE BENEFICENTE DE SENHORAS HOSPITAL SÍRIO-LIBANÊS

Demonstrações do resultado abrangente

Exercícios findos em 31 de dezembro de 2023 e de 2022

(Em milhares de Reais)

	2023	2022
(Déficit)/superávit do exercício	<u>(22.988)</u>	<u>1.388</u>
Resultado abrangente total	<u><u>(22.988)</u></u>	<u><u>1.388</u></u>

As notas explicativas da Administração são parte integrante das demonstrações financeiras.

SOCIEDADE BENEFICENTE DE SENHORAS HOSPITAL SÍRIO-LIBANÊS

Demonstrações das mutações do patrimônio líquido

Demonstrações do resultado

(Em milhares de Reais)

	Patrimônio social	Doações acumuladas	Reserva de reavaliação	(Déficit)/superávit acumulado	Total
Saldos em 31 de dezembro de 2021	1.548.128	46.923	35.582	-	1.630.633
Realização da reserva de reavaliação	1.028	-	(1.028)	-	-
Superávit do exercício	-	-	-	1.388	1.388
Incorporação do superávit ao patrimônio social	1.388	-	-	(1.388)	-
Saldos em 31 de dezembro de 2022	1.550.544	46.923	34.554	-	1.632.021
Realização da reserva de reavaliação	1.026	-	(1.026)	-	-
Déficit do exercício	-	-	-	(22.988)	(22.988)
Incorporação do déficit ao patrimônio social	(22.988)	-	-	22.988	-
Saldos em 31 de dezembro de 2023	<u>1.528.582</u>	<u>46.923</u>	<u>33.528</u>	<u>-</u>	<u>1.609.033</u>

As notas explicativas da Administração são parte integrante das demonstrações financeiras.

SOCIEDADE BENEFICENTE DE SENHORAS HOSPITAL SÍRIO-LIBANÊS

Demonstrações dos fluxos de caixa

Exercícios findos em 31 de dezembro de 2023 e de 2022

(Em milhares de Reais)

	Nota	2023	2022
Fluxo de caixa da atividades operacionais (Déficit)/superávit do exercício		(22.988)	1.388
Ajuste por			
Depreciação e amortização de imobilizado	8	146.253	118.219
Amortização de Direito de uso	9	29.236	25.927
Depreciação de propriedade de investimento	7	767	-
(Reversão) Impairment sobre o ativo imobilizado	8	-	(10.191)
Provisão para perdas esperadas e perdas efetivas	5	78.686	70.451
Provisão (reversão) para glosas e descontos	5	(7.465)	(21.896)
Perdas efetivas com glosas	18	165.508	131.564
Juros de empréstimos	12	90.330	71.626
Juros de arrendamento	13	32.270	27.763
Atualizações monetárias	12 13 16	203	1.278
Reversão de provisão para gastos Filantropia	22	(14.575)	8.063
Resultado na baixa de ativos imobilizados	8	3.263	2.421
Resultado na baixa de direito de uso sobre arrendamentos	9	-	5.535
Resultado na baixa de passivo de arrendamento	13	-	(6.572)
Efeito de constituição/(reversão) em provisões contingências	16	2.978	8.103
		<u>504.466</u>	<u>433.679</u>
Variações nos ativos e passivos			
Aumento/(redução) dos ativos			
Contas a receber de pacientes e convênios		(439.355)	(280.659)
Estoques	6	7.703	(8.190)
Depósitos judiciais		(574)	(3.452)
Outras contas a receber		(4.075)	(2.813)
Aumento/(redução) dos passivos			
Fornecedores		63.437	17.630
Obrigações trabalhistas e tributárias		23.948	7.604
Outras contas a pagar		20.372	18.967
Caixa gerado pelas atividades operacionais		<u>175.922</u>	<u>182.766</u>
Fluxo de caixa das atividades de investimentos			
Títulos e valores mobiliários		-	46.895
Aquisição de ativo imobilizado	8	(202.991)	(168.498)
Caixa líquido utilizado nas atividades de investimentos		<u>(202.991)</u>	<u>(121.603)</u>
Fluxo de caixa das atividades de financiamentos			
Empréstimos			
Captação de empréstimos	12	325.000	324.727
Amortização do principal	12	(154.786)	(154.257)
Amortização dos juros	12	(98.578)	(64.537)
Passivo de arrendamento			
Amortização do principal	13	(21.013)	(19.782)
Amortização dos juros	13	(28.619)	(27.764)
Caixa líquido proveniente das atividades de financiamento		<u>22.004</u>	<u>58.387</u>
(Redução)/aumento líquido de caixa e equivalentes de caixa		<u>(5.065)</u>	<u>119.550</u>
Demonstração do aumento/(redução) do caixa e equivalentes de caixa			
Caixa e equivalentes de caixa no início do exercício		324.122	204.572
Caixa e equivalentes de caixa no fim do exercício		319.057	324.122
(Redução)/aumento líquido de caixa e equivalentes de caixa		<u>(5.065)</u>	<u>119.550</u>

As notas explicativas da Administração são parte integrante das demonstrações financeiras.

1. Contexto operacional

A Sociedade Beneficente de Senhoras Hospital Sírio-Libanês (“Sociedade”), fundada em 1º de dezembro de 1921, é uma associação civil de direito privado de caráter beneficente, social e científico, sem finalidade de lucro, dotada de autonomia patrimonial, administrativa e financeira. A Sociedade tem por objeto a promoção de obras de assistência social, ensino e pesquisa, prestação de serviços de saúde.

- Hospital: oferece assistência médica, que engloba todas as etapas do cuidado com a saúde. Atendimento médico de emergência, unidade de terapia intensiva, ampla medicina diagnóstica, internações terapêuticas de alta complexidade, reabilitação, núcleos, centros de especialidade, dentre outros serviços. Para garantir a excelência do cuidado com os pacientes, oferece programas integrados de ensino e pesquisa a fim de manter todos os profissionais de saúde com conhecimento atualizado. A prática assistencial está alinhada às principais tendências médicas na área da saúde. Com a organização de serviços especializados de Medicina Avançada, qualificamos o cuidado médico na Sociedade. A Medicina Avançada é estruturada por núcleos e centros de especialidades médicas com o envolvimento de profissionais interdisciplinares. O Hospital olha para o futuro desses centros e os vê como uma fonte expressiva para a revelação e a retenção de novos talentos. Dessa forma, o conceito dos Núcleos e dos Centros de Medicina Avançada contribuiu significativamente para a qualidade do Corpo Clínico. Hoje, os médicos do Hospital estão reunidos em torno de seus Centros de Especialidades, com intercâmbio de experiências, o que possibilita mais informação e melhor atendimento;
- Responsabilidade social: a filantropia constitui o pilar social de nosso trabalho. É baseada em fazer mais para quem mais precisa e no protagonismo da nossa coletividade. Esse processo se dá por meio das políticas públicas de saúde voltadas aos cidadãos com acesso restrito a serviços de qualidade. A política que estabelecemos com nossos projetos filantrópicos visa a apoiar o Sistema Único de Saúde (SUS) no sentido de auxiliá-lo em seu desenvolvimento contínuo. Por esse motivo, nossas ações filantrópicas buscam compartilhar o conhecimento adquirido pela Sociedade para que as políticas coletivas de saúde e redes públicas de atenção médica tenham parâmetros mais eficazes e eficientes a fim de garantir a universalidade e integralidade da assistência aos cidadãos em geral. Diante disto, em 2023 desenvolvemos juntamente com o Ministério da Saúde, os Projetos filantrópicos abaixo:
 - Apoio as Ações Estratégicas do SUS;
 - Apoio às ações de Avaliação de Tecnologias em Saúde da Agência Nacional de Saúde Suplementar;
 - Apoio à Retomada dos Hospitais e Programa de Reabilitação Pós-Covid-19;
 - Apoio à formulação e implementação de políticas de saúde informadas por evidências (ESPIE);

- Apoio à criopreservação e armazenamento de sangue de cordão umbilical e placentário para uso em transplantes - HSL;
 - Biperideno para prevenção de epilepsia em pacientes com traumatismo crânio-encefálico;
 - Capacitação para identificação e tratamento precoce da sepse nas Unidades de Pronto-atendimento (UPAs), em pacientes adultos;
 - Carvedilol para prevenção de cardiotoxicidade por antraciclinas: Ensaio clínico randomizado, duplo-cego;
 - Desenvolvimento da Gestão de Programas de Residência e da Preceptoría no SUS - DGPSUS;
 - Melhorando a Segurança do Paciente em Larga Escala no Brasil;
 - Programa Impacto MR - Ensaio clínico randomizado, multicêntrico e controlado de avaliação de tratamento antimicrobiano em traqueobronquite associada à ventilação mecânica;
 - Programa de Cuidados Paliativos no SUS - Atenção Hospitalar, Ambulatorial Especializada e Atenção Domiciliar;
 - Rede integrada em reabilitação intestinal e transplantes de órgãos - TRANSPLANTAR - da Sociedade Beneficente de Senhoras Hospital Sírio-libanês;
 - Residências;
 - Qualificação da Assistência em Terapia Intensiva por Telemedicina;
 - Assistência médica especializada na região Nordeste do Brasil por meio de Telemedicina - TELENORDESTE;
 - Saúde Redes: estratégias para o fortalecimento da regionalização, da gestão e do cuidado em rede em municípios de pequeno porte;
 - Promoção do Ambiente de Interconectividade em Saúde como apoio à Implementação da Estratégia de Saúde Digital para o Brasil;
 - Fortalecimento das Áreas de Regulação e Apoio à Contratualização nas Secretarias Estaduais de Saúde;
 - Apoio Técnico-científico à tomada de decisão judicial em Saúde no Brasil;
 - Estudo de viabilidade e elaboração de manual operacional para ensaio clínico randomizado comparando três estratégias antitrombóticas (varfarina, edoxabana ou nenhum anticoagulante) para pacientes com fibrilação atrial e doença renal crônica avançada - VISIONAIRE.
- Instituto de Ensino e Pesquisa (IEP): o IEP possui uma estrutura avançada e diversificada para o suporte das atividades de ensino e pesquisa. O Centro de Treinamento é equipado com moderna infraestrutura para cursos e pesquisa tecnológica nas mais diversas especialidades. O IEP é responsável pela consolidação dessa organização como um dos polos de atualização científica no Brasil, onde se desenvolvem todos os estágios de formação e informação para as áreas da saúde. Os avançados laboratórios de pesquisa estão preparados para o desenvolvimento de projetos científicos sobre os mais abrangentes e complexos temas. Todo o desenvolvimento científico segue diretrizes e normas de pesquisa em saúde regulamentadas pelo Conselho Nacional de Saúde (CNS).

O portfólio de Ensino tem como objetivo apoiar o aprimoramento profissional de médicos e outros profissionais da saúde, além de gestores da área. Estimula-se também a investigação científica a fim de contribuir para uma assistência à saúde humanizada e de excelência.

A pesquisa científica do Sírio-Libanês abrange dois campos de atuação: a pesquisa translacional e a pesquisa clínica. A pesquisa translacional é interdisciplinar e visa gerar conhecimento básico na área de saúde e promover transferência desse conhecimento para a prática médica, tendo como objetivo melhorar a saúde e o bem-estar de pacientes e da população em geral. Já a pesquisa clínica envolve primordialmente os estudos que envolvem o desenvolvimento de novas drogas, em parceria com a indústria farmacêutica ou desenhados e liderados por pesquisadores da instituição, um importante passo para a ampliação do acesso a novas drogas, em especial para pacientes do Sistema Único de Saúde.

- Faculdade Sírio Libanês (FSL): em 2023, credenciada e conceituada com nota máxima (5) pelo MEC, é lançada a Faculdade Sírio-Libanês, incorporando as atividades do Instituto de Ensino e Pesquisa e ofertando 3 novos cursos de graduação: Enfermagem, Fisioterapia e Psicologia. Dessa forma, a Faculdade Sírio-Libanês conta com um portfólio extenso, desenvolvido a partir do lifelong learning e acompanhando o estudante ao longo de toda sua trajetória acadêmica e profissional - desde a graduação ao mestrado e doutorado. Além disso, a Faculdade compõe o Ecossistema Sírio-Libanês, que conecta milhares de colaboradores da área da saúde, complexos hospitalares, projetos de responsabilidade social, hub de inovação, centro de pesquisa e muito mais.

Ao final de 2023, a FSL passou também a agrupar todas as iniciativas de ensino do Sírio-Libanês, incluindo o Instituto de Ensino e Pesquisa Sírio-Libanês, que foi criado com a finalidade de investir na formação do corpo clínico, na disseminação de conhecimento produzido pelos profissionais de saúde do Hospital Sírio-Libanês para a sociedade, bem como no desenvolvimento de pesquisas clínicas.

2. Base de preparação

a. Declaração de conformidade

As demonstrações financeiras foram preparadas e estão sendo apresentadas conforme as práticas contábeis adotadas no Brasil. Todas as informações relevantes próprias das demonstrações financeiras e somente elas, estão sendo evidenciadas e, correspondem àquelas utilizadas pela Administração na sua gestão.

Notas explicativas da Administração às demonstrações financeiras
Exercícios findos em 31 de dezembro de 2023 e 2022
(Em milhares de Reais)

As práticas contábeis adotadas no Brasil compreendem aquelas incluídas nas normas brasileiras de contabilidade técnicas gerais (NBC TG) e na norma brasileira de contabilidade aplicáveis a entidades sem fins lucrativos (ITG 2022 (R1)), ambas aprovadas pelo Conselho Federal de Contabilidade (CFC)

A emissão das demonstrações financeiras foi aprovada pelo Conselho de Administração em 21 de março de 2024, Diretoria de Senhoras em 25 de março de 2024, e pelo Conselho Deliberativo em 23 de abril de 2024.

b. Base de mensuração

As demonstrações financeiras foram preparadas com base no custo histórico, com exceção dos instrumentos financeiros não derivativos mensurados e atualizados pelo valor justo por meio do resultado.

c. Moeda funcional e moeda de apresentação

Estas demonstrações financeiras são apresentadas em Real, que é a moeda funcional da Sociedade. Todas as informações financeiras são apresentadas em Real e foram arredondadas para milhar mais próximo, exceto quando indicado de outra forma.

d. Uso de estimativas e julgamentos

Na preparação destas demonstrações financeiras, a Administração utilizou julgamentos, estimativas e premissas que afetam a aplicação das políticas contábeis da Sociedade e os valores reportados dos ativos, passivos, receitas e despesas. Os resultados reais podem divergir dessas estimativas.

As estimativas e premissas são revisadas de forma contínua. As revisões das estimativas são reconhecidas prospectivamente.

e. Incertezas sobre premissas e estimativas

As informações sobre as incertezas relacionadas a premissas e estimativas que possuem um risco significativo de resultar em um ajuste material no exercício a findar-se em 31 de dezembro de 2023 estão incluídas nas seguintes notas explicativas:

- Nota explicativa nº 5 - mensuração das perdas estimadas em crédito de liquidação duvidosa (PECLD): a Sociedade considera para cálculo da provisão para perdas esperadas os diferentes riscos de acordo com a peculiaridades de créditos. A provisão é constituída com base em sua política interna e são revisadas periodicamente pela Administração com intuito de adequá-las a evolução das inadimplências geradas pelas operações;

Notas explicativas da Administração às demonstrações financeiras
Exercícios findos em 31 de dezembro de 2023 e 2022
(Em milhares de Reais)

- Nota explicativa nº 8 - determinação da vida útil estimada do ativo imobilizado: a Sociedade revisa a vida útil dos bens do imobilizado e do ativo intangível anualmente;
- Nota explicativa nº 9 - arrendamento mercantil: os contratos da Sociedade não têm informações suficientes para determinar a taxa implícita de desconto a ser aplicada. É utilizado uma taxa incremental a taxa de juros que o arrendatário teria que pagar em captações para aquisições de ativos de valores similares, prazos, garantias e ambiente econômico semelhantes;
- Nota explicativa nº16 - mensuração das provisões para contingências tributárias, cíveis e trabalhistas: estas provisões são registradas somente quando a possibilidade de perda for considerada provável pela diretoria jurídica da Sociedade. O seu registro ocorre quando o valor da provisão puder ser razoavelmente estimado;
- Nota explicativa nº 18 - reconhecimento da receita, estimativas de Glosas: a Sociedade periodicamente revisa a estimativa de glosa seguindo a sua política interna e busca sempre adequar a sua estimativa com a evolução das inadimplências aplicadas pelos Convênios de Saúde.

f. Mensuração do valor justo

Uma série de políticas e divulgações contábeis da Sociedade requerem a mensuração dos valores justos, para os ativos e passivos financeiros e não financeiros.

Questões significativas de avaliação são reportadas para a Administração da Sociedade.

Ao mensurar o valor justo de um ativo ou um passivo, a Sociedade usa dados observáveis de mercado, tanto quanto possível. Os valores justos são classificados em diferentes níveis em uma hierarquia baseada nas informações (inputs) utilizadas nas técnicas de avaliação da seguinte forma:

- Nível 1: preços cotados (não ajustados) em mercados ativos para ativos e passivos idênticos;
- Nível 2: inputs, exceto os preços cotados incluídos no Nível 1, que são observáveis para o ativo ou passivo, diretamente (preços) ou indiretamente (derivado de preços);
- Nível 3: inputs, para o ativo ou passivo, que não são baseados em dados observáveis de mercado (inputs não observáveis).

Informações adicionais sobre as premissas utilizadas na mensuração dos valores justos estão incluídas na Nota Explicativa nº 24. - instrumentos financeiros.

3. Políticas contábeis materiais

As políticas contábeis materiais descritas em detalhes abaixo têm sido aplicadas de maneira consistente pela Sociedade em todos os exercícios apresentados nestas demonstrações financeiras.

a. Conversão de moeda estrangeira

Transações em moeda estrangeira são convertidas para moeda funcional da Sociedade pelas taxas de câmbio nas datas das transações. Passivos monetários denominados e apurados em moedas estrangeiras na data de apresentação são reconvertidos para a moeda funcional à taxa de câmbio apurada naquela data. O ganho ou a perda cambial em itens monetários é a diferença entre o custo amortizado da moeda funcional no começo do período, ajustado por juros e pagamentos efetivos durante o período, e o custo amortizado em moeda estrangeira à taxa de câmbio no final do período de apresentação. E são reconhecidos na demonstração do resultado do exercício.

b. Receita de prestação de serviços

As receitas de prestação de serviços englobam as atividades médico-hospitalar a particulares, beneficiários de convênios de saúde, as atividades de ensino e pesquisa e outras receitas operacionais. Essas receitas são reconhecidas quando os serviços são prestados na extensão em que for provável que benefícios econômicos futuros serão gerados para Sociedade e mensuradas com base na contraprestação especificada no contrato com o cliente. A Sociedade reconhece a receita quando transfere o controle sobre o serviço ao cliente/aluno. A tabela abaixo fornece informações sobre a natureza e a época do cumprimento de obrigações de desempenho em contratos com clientes, incluindo condições de pagamento significativas e as políticas de reconhecimento de receita relacionadas.

Obrigações de desempenho e políticas de reconhecimento de receita:

Tipo do serviço	Natureza e época do cumprimento das obrigações de desempenho, incluindo condições de pagamento significativas	Política de reconhecimento da receita
Prestação de serviços de Atividades médico-hospitalares	<p>A Sociedade obtém o controle das receitas com atendimento de pacientes de convênios e particulares.</p> <p>As faturas são emitidas mensalmente de acordo com os termos contratuais e geralmente são pagas em 30 a 135 dias, conforme modalidade (pacientes particulares ou convênios). Os valores não faturados são apresentados como valores a faturar - ativos de contrato.</p>	<p>As receitas são reconhecidas ao longo do tempo, conforme os serviços são prestados, líquidos de descontos e glosas. Os preços dos serviços oferecidos são individuais por categoria, determinado com base nos preços de tabela em que a Sociedade vende serviços em transações separadas.</p>

Notas explicativas da Administração às demonstrações financeiras
Exercícios findos em 31 de dezembro de 2023 e 2022
(Em milhares de Reais)

Tipo do serviço	Natureza e época do cumprimento das obrigações de desempenho, incluindo condições de pagamento significativas	Política de reconhecimento da receita
Prestação de serviços de Atividades de Ensino e Pesquisa / Faculdade	<p>Os contratos com as operadoras de planos de saúde permitem a operadora a recusa parcial ou total da fatura (glosa), por considerar sua cobrança indevida, por erro ou omissão de alguma informação nas fichas de atendimento ou pedido de pagamento.</p> <p>A Sociedade obtém o controle das Receitas com o serviço prestados aos alunos.</p> <p>As faturas são emitidas de acordo com o termo contratual determinado para cada aluno.</p>	As receitas são reconhecidas no momento em que o aluno recebe o serviço. São constituídos a totalidade em contrato, líquido de descontos e abatimentos.
Prestação de serviços de Outras Atividades	A Sociedade obtém Receitas com os serviços prestados referentes a: Consultoria, Assessoria, Estacionamento e outras.	As receitas são reconhecidas no período da efetivação, quando não há cláusulas restritivas ou não se tratam de subvenções para custeio e/ou no período em que os serviços são prestados. Os preços dos serviços são os acordados em contratos.

As receitas para todos os tipos de serviços são reconhecidas quando seu valor puder ser mensurado de forma confiável, líquida de descontos, créditos e abatimentos. Uma receita não é reconhecida se há incerteza significativa da sua realização.

c. Receitas com trabalhos voluntários

As receitas com trabalhos voluntários são mensuradas ao seu valor justo levando-se em consideração os montantes que a Sociedade pagaria caso contratasse estes serviços em mercado similar. Em 31 de dezembro de 2023 e 2022 a Sociedade registrou receitas e despesas relacionadas aos trabalhos voluntários nas demonstrações financeiras, vide Nota Explicativa nº 22 - outras receitas operacionais líquidas.

d. Receitas financeiras e despesas financeiras

As receitas e despesas financeiras da Sociedade compreendem:

- Receita de juros;
- Despesa de juros;
- Ganhos/perdas líquidos de variação cambial sobre ativos e passivos financeiros;
- Descontos obtidos ou concedidos.

As receitas e as despesas de juros são reconhecidas no resultado pelo método de juros efetivos.

e. Caixa e equivalentes de caixa

Inclui caixa, saldos positivos em conta movimento, aplicações financeiras resgatáveis no prazo de até 90 dias das datas das transações e com risco insignificante de mudança de seu valor de mercado. As aplicações financeiras incluídas nos equivalentes de caixa são demonstradas ao custo, acrescido dos rendimentos auferidos até a data do balanço.

f. Contas a receber de clientes

As contas a receber de clientes correspondem aos valores a receber de clientes pela prestação normal das atividades de saúde da Sociedade e são registradas pelo valor nominal dos títulos representativos dos créditos por serviços. A conta valores a faturar refere-se aos serviços já prestados junto aos convênios de serviços médicos, e amparados por relação contratual aguardam cronograma de emissão de fatura e envio.

As contas a receber também são compostas pelos valores a receber das atividades de Ensino e Pesquisa e são registradas pelo valor de contrato conforme estabelecido na NBC TG 47 - Receita de Contrato de Cliente.

O impairment para perdas esperadas foi constituído em montante considerado suficiente pela Administração para suprir as eventuais perdas na realização dos créditos, conforme demonstrado na política interna da Sociedade e por se tratar de provisões envolve os julgamentos e incertezas.

As glosas e descontos efetuados pelos Convênios estão contempladas no impairment para perdas no momento do reconhecimento da receita, em contrapartida às contas a receber, com base nos dados históricos, conforme Nota Explicativa nº 5.

g. Estoques

Os estoques estão relacionados, principalmente, a materiais hospitalares, medicamentos e materiais de consumo para serem utilizados junto aos pacientes atendidos no hospital. O custo dos estoques é baseado no princípio do custo médio, sendo avaliado com base no custo histórico de aquisição e acrescido de gastos relativos a transportes, armazenagem e impostos não recuperáveis ou a valor líquido de realização, dos dois o menor. Os valores de estoques contabilizados não excedem os valores de mercado. A Sociedade possui procedimento periódico para análise do custo e valor realizável líquido dos estoques, bem como realiza controle rotineiro da validade dos medicamentos excluindo e baixando-os do estoque.

h. Propriedade para Investimento

As propriedades para investimentos são inicialmente mensuradas ao custo, incluindo custos de transação. O valor contábil inclui o gasto de reposição de parte de uma propriedade para investimento existente à época em que o custo for incorrido se os critérios de reconhecimento forem satisfeitos, excluindo os custos do serviço diário da propriedade de investimento.

Após o reconhecimento inicial, a Sociedade optou em manter a propriedade para investimento a valor de custo.

As propriedades para investimento são baixadas quando vendidas (ou seja, na data que o recebedor passa a ter controle) ou quando a propriedade para investimento deixa de ser permanentemente utilizada e não se espera nenhum benefício econômico futuro da sua venda. A diferença entre o valor líquido obtido na venda e o valor contábil do ativo é reconhecida na demonstração do resultado no período da baixa.

A Sociedade adquiriu e classificou como propriedade para investimento em 2019 um conjunto de salas comerciais situado na capital paulista, conforme Nota Explicativa nº 7.

i. Imobilizado

Reconhecimento e mensuração

Itens do imobilizado são mensurados pelo custo histórico de aquisição ou construção acrescido de reavaliação, deduzido de depreciação acumulada e perda de redução ao valor recuperável acumulada, quando necessárias.

O custo inclui gastos que são diretamente atribuíveis à aquisição de um ativo. O custo de ativos construídos pela própria Sociedade inclui o custo de materiais e mão de obra direta e quaisquer outros custos para colocar o ativo no local e em condições necessárias para que esses sejam capazes de operar da forma pretendida pela Administração.

Um item de imobilizado é baixado quando nenhum benefício econômico futuro for esperado do seu uso ou doado. Eventual ganho ou perda resultante da baixa do ativo (calculado como sendo o valor contábil líquido do ativo) são incluídos na demonstração do resultado no exercício em que o ativo for baixado.

Os juros sobre empréstimos atribuíveis a construção ou reforma de novas unidades hospitalares (ativo qualificável) são capitalizados como parte do custo do ativo.

Notas explicativas da Administração às demonstrações financeiras
Exercícios findos em 31 de dezembro de 2023 e 2022
(Em milhares de Reais)

A Sociedade procedeu a uma avaliação de seus ativos, com o levantamento do inventário físico e conciliação completados em novembro de 2022, no sentido de averiguar o atendimento à legislação e normas vigentes, bem como identificar melhorias nos controles, assegurando a precisão e tempestividade das informações processadas.

Esse trabalho abrangeu três etapas de realização:

- Levantamento contábil com todas as informações dos bens;
- Levantamento patrimonial através da coleta de dados, condição de uso e avaliação do estado físico do bem;
- Conciliação em até sete níveis entre base contábil e base física.

Com a conclusão dos trabalhos, as sobras foram destinadas às devidas baixas, conforme Nota Explicativa nº 8.

Custos subsequentes

Itens do custo de reposição de um componente do imobilizado são reconhecidos no valor contábil do item caso seja provável que os benefícios econômicos incorporados dentro do componente irão fluir para a Sociedade e que o seu custo pode ser medido de forma confiável. Os custos de manutenção no dia a dia do imobilizado são reconhecidos no resultado conforme incorridos.

Depreciação

A depreciação é calculada pelo método linear sobre o valor depreciável, que é o custo de um ativo, deduzido do valor residual, ao longo de sua vida útil estimada.

A vida útil estimada para o exercício corrente e comparativas são as seguintes:

Descrição	Anos
Edificações	39 a 64
Instalações	20
Equipamentos hospitalares	1 a 40
Móveis e utensílios	5 a 40
Hardware	2 a 29
Software	1 a 5
Veículos	7
Benfeitorias em imóveis de terceiros	2 a 30

Os métodos de depreciação, as vidas úteis e os valores residuais são revistos periodicamente e eventuais ajustes são reconhecidos como mudança de estimativas contábeis.

j. Redução ao valor recuperável

Um ativo financeiro não mensurado pelo valor justo por meio do resultado é avaliado a cada data de apresentação para apurar se há evidência objetiva de que tenha ocorrido perda no seu valor recuperável. Um ativo tem perda no seu valor recuperável se uma evidência objetiva indicar que um evento de perda ocorreu após o reconhecimento inicial do ativo, e que aquele evento de perda teve um efeito negativo nos fluxos de caixa futuros projetados que podem ser estimados de uma maneira confiável.

Os ativos financeiros têm o seu valor recuperável testado, no mínimo, anualmente.

A Administração da Sociedade efetuou os testes para os saldos dos ativos financeiros em 31 de dezembro de 2023 e 2022, e nenhum indicativo de impairment foi encontrado. Portanto, não haverá constituição de impairment sobre seus ativos financeiros.

k. Obrigações trabalhistas e tributárias

As obrigações trabalhistas contemplam as provisões decorrentes de férias e encargos que é constituída com base na remuneração de cada funcionário e no período aquisitivo incorrido até a data do balanço.

As obrigações tributárias contemplam os impostos e contribuições retidos de terceiros que são apurados com base nas notas fiscais dos prestadores/fornecedores do período incorrido até a data do balanço.

l. Empréstimos e Financiamentos

Os financiamentos são reconhecidos inicialmente pelo valor justo, líquido dos custos incorridos na transação e são, subsequentemente demonstrados pelo custo amortizado, acrescidos de encargos e juros proporcionais ao período incorrido. Qualquer diferença entre os valores captados e o valor de liquidação é reconhecido na demonstração do resultado durante o período em que os financiamentos estejam abertos, utilizando o método da taxa efetiva de juros.

Os empréstimos e financiamentos tem suas taxas atreladas as variações do CDI. Os juros incorridos são reconhecidos pro rata temporis.

Anualmente, a sociedade capitaliza os juros sobre empréstimos dos seus ativos qualificáveis.

m. Outros ativos e passivos circulantes e não circulantes

Um ativo é reconhecido no balanço patrimonial quando for provável que seus benefícios futuros sejam realizados a favor da Sociedade e seu custo ou valor puder ser mensurado com segurança.

Os ativos circulantes e não circulantes são apresentados pelo seu custo de aquisição ou de realização, incluindo, quando aplicável, os rendimentos auferidos até a data do balanço.

Um passivo é reconhecido no balanço patrimonial quando a Sociedade possui uma obrigação legal ou é constituído como resultado de um evento passado, sendo provável que um recurso econômico seja requerido para liquidá-lo. São acrescidos, quando aplicável, dos correspondentes encargos e das variações monetárias ou cambiais incorridas.

Os passivos circulantes e não circulantes são demonstrados por valores conhecidos ou calculáveis acrescidos, quando aplicável, dos correspondentes encargos incorridos até a data do balanço.

Os ativos e passivos são classificados como circulantes quando sua realização ou liquidação é provável que ocorra nos próximos doze meses, caso contrário, são demonstrados como não circulantes.

n. Provisões para riscos tributários, cíveis e trabalhistas

A Sociedade é parte de diversos processos judiciais e administrativos. Provisões são constituídas para todas as contingências referentes a processos judiciais para os quais é provável que uma saída de recursos seja feita para liquidar a contingência/obrigação e uma estimativa razoável possa ser feita. A avaliação da probabilidade de perda inclui a avaliação das evidências disponíveis, a hierarquia das leis, as jurisprudências disponíveis, as decisões mais recentes nos tribunais e sua relevância no ordenamento jurídico, bem como a avaliação dos advogados externos.

Os passivos contingentes avaliados como perdas possíveis são divulgados em nota explicativa e os passivos contingentes avaliados como perdas remotas não são provisionados e nem divulgados.

As provisões são revisadas e ajustadas para levar em conta alterações nas circunstâncias, tais como prazo de prescrição aplicável, conclusões de inspeções fiscais ou exposições adicionais identificadas com base em novos assuntos ou decisões de tribunais. As provisões para contingências estão divulgadas na Nota Explicativa nº 16.

Notas explicativas da Administração às demonstrações financeiras
Exercícios findos em 31 de dezembro de 2023 e 2022
(Em milhares de Reais)

o. Instrumentos financeiros

A NBC TG 48 contém três principais categorias de classificação para ativos e passivos financeiros: mensurados ao custo amortizado, ao Valor Justo por meio de Outros Resultados Abrangentes (VJORA) e ao Valor Justo por meio do Resultado (VJR).

(i) Classificação dos ativos e passivos financeiros e mensuração subsequente

	<u>Classificação NBC TG 48</u>
Ativos financeiros (Circulantes e não circulantes)	
Caixa e equivalentes de caixa	Custo amortizado
Aplicações financeiras	VJR
Contas a receber de clientes	Custo amortizado
Outros créditos	Custo amortizado
Passivos financeiros (Circulantes e não circulantes)	
Empréstimos e financiamentos	Custo amortizado
Passivos de arrendamento	Custo amortizado
Fornecedores	Custo amortizado
Outros Passivos	Custo amortizado

O contas a receber de pacientes e convênios são reconhecidos inicialmente na data em que foram originados. Todos os outros ativos e passivos financeiros são reconhecidos inicialmente quando a Sociedade se tornar parte das disposições contratuais do instrumento.

Um ativo financeiro (a menos que seja um contas a receber de pacientes e convênios sem um componente de financiamento significativo) ou passivo financeiro é inicialmente mensurado ao valor justo, acrescido, para um item não mensurado ao Valor Justo por meio do Resultado (VJR), os custos de transação que são diretamente atribuíveis à sua aquisição ou emissão. Um contas a receber de pacientes e convênios sem um componente significativo de financiamento é mensurado inicialmente ao preço da operação.

A Sociedade não detinha nenhum ativo financeiro classificado como VJORA em 31 de dezembro de 2023 e 2022.

Passivos financeiros - Classificação, mensuração subsequente e ganhos e perdas

Um passivo financeiro é classificado como mensurado ao valor justo por meio do resultado caso for classificado como mantido para negociação, for um derivativo ou for designado como tal no reconhecimento inicial. Passivos financeiros mensurados ao VJR são mensurados ao valor justo e o resultado líquido, incluindo juros, é reconhecido no resultado.

Outros passivos financeiros são subsequentemente mensurados pelo custo amortizado utilizando o método de juros efetivos. As despesas de juros, ganhos e perdas cambiais são reconhecidas no resultado. Qualquer ganho ou perda no desreconhecimento também é reconhecido no resultado.

A Sociedade não detinha nenhum passivo financeiro classificado como VJR em 31 de dezembro de 2023 e 2022.

(ii) Desreconhecimento

Ativos financeiros

A Sociedade desreconhece um ativo financeiro quando os direitos contratuais aos fluxos de caixa do ativo expiram, ou quando a Sociedade transfere os direitos contratuais de recebimento aos fluxos de caixa sobre um ativo financeiro em uma transação na qual substancialmente todos os riscos e benefícios da titularidade do ativo financeiro são transferidos ou na qual a Sociedade nem transfere nem mantém substancialmente todos os riscos e benefícios da titularidade do ativo financeiro e também não retém o controle sobre o ativo financeiro.

Atualmente, a Sociedade não realiza transações em que transfere ativos reconhecidos no balanço patrimonial. Entretanto, quando da sua realização, a Sociedade mantém substancialmente todos os riscos e benefícios dos ativos transferidos. Nesses casos, os ativos financeiros não são desreconhecidos.

Passivos financeiros

A Sociedade desreconhece um passivo financeiro quando sua obrigação contratual é retirada, cancelada ou expira. A Sociedade também desreconhece um passivo financeiro quando os termos são modificados e os fluxos de caixa do passivo modificado são substancialmente diferentes, caso em que um novo passivo financeiro baseado nos termos modificados é reconhecido a valor justo.

No desreconhecimento de um passivo financeiro, a diferença entre o valor contábil extinto e a contraprestação paga (incluindo ativos transferidos que não transitam pelo caixa ou passivos assumidos) é reconhecida no resultado.

(iii) Compensação

Os ativos ou passivos financeiros são compensados e o valor líquido apresentado no balanço patrimonial quando, e somente quando, a Sociedade tenha atualmente um direito legalmente executável de compensar os valores e tenha a intenção de liquidá-los em uma base líquida ou de realizar o ativo e liquidar o passivo simultaneamente.

p. Arrendamentos

No início de um contrato, a Sociedade avalia se um contrato é ou contém um arrendamento.

Um contrato é, ou contém um arrendamento, se o contrato transferir o direito de controlar o uso de um ativo identificado por um período de tempo em troca de contraprestação.

Como arrendatário

No início ou na modificação de um contrato que contém um componente de arrendamento, a Sociedade aloca a contraprestação no contrato a cada componente de arrendamento com base em seus preços individuais. No entanto, para os arrendamentos de propriedades, a Sociedade optou por não separar os componentes que não sejam de arrendamento e contabilizam os componentes de arrendamento e não arrendamento como um único componente.

A Sociedade reconhece um ativo de direito de uso e um passivo de arrendamento na data de início do arrendamento (ou seja, na data em que o ativo subjacente está disponível para uso). O ativo de direito de uso é mensurado inicialmente ao custo, que compreende o valor da mensuração inicial do passivo de arrendamento, ajustado para quaisquer pagamentos de arrendamento efetuados até a data de início, mais quaisquer custos diretos iniciais incorridos pelo arrendatário e uma estimativa dos custos a serem incorridos pelo arrendatário na desmontagem e remoção do ativo subjacente, restaurando o local em que está localizado ou restaurando o ativo subjacente à condição requerida pelos termos e condições do arrendamento, menos quaisquer incentivos de arrendamentos recebidos.

O ativo de direito de uso é subsequentemente depreciado pelo método linear desde a data de início até o final do prazo do arrendamento, a menos que o arrendamento transfira a propriedade do ativo subjacente ao arrendatário ao fim do prazo do arrendamento, ou se o custo do ativo de direito de uso refletir que o arrendatário exercerá a opção de compra. Nesse caso, o ativo de direito de uso será depreciado durante a vida útil do ativo subjacente, que é determinada na mesma base que a do ativo imobilizado. Além disso, o ativo de direito de uso é periodicamente reduzido por perdas por redução ao valor recuperável, se houver, e ajustado para determinadas remensurações do passivo de arrendamento.

O passivo de arrendamento é mensurado inicialmente ao valor presente dos pagamentos do arrendamento que não são efetuados na data de início, descontados pela taxa de juros implícita no arrendamento ou, se essa taxa não puder ser determinada imediatamente, pela taxa de empréstimo incremental da Sociedade. Geralmente, a Sociedade usa sua taxa incremental sobre empréstimo como taxa de desconto.

A Sociedade determina sua taxa incremental sobre empréstimos obtendo taxas de juros de várias fontes externas de financiamento e fazendo alguns ajustes para refletir os termos do contrato e o tipo do ativo arrendado.

Os pagamentos de arrendamento incluídos na mensuração do passivo de arrendamento compreendem o seguinte:

- Pagamentos fixos, incluindo pagamentos fixos na essência;
- Pagamentos variáveis de arrendamento que dependem de índice ou taxa, inicialmente mensurados utilizando o índice ou taxa na data de início;
- Valores que se espera que sejam pagos pelo arrendatário, de acordo com as garantias de valor residual;
- O preço de exercício da opção de compra se o arrendatário estiver razoavelmente certo de exercer essa opção, e pagamentos de multas por rescisão do arrendamento, se o prazo do arrendamento refletir o arrendatário exercendo a opção de rescindir o arrendamento.

O passivo de arrendamento é mensurado pelo custo amortizado, utilizando o método dos juros efetivos. É remensurado quando há uma alteração nos pagamentos futuros de arrendamento resultante de alteração em índice ou taxa, se houver alteração nos valores que se espera que sejam pagos de acordo com a garantia de valor residual, se a Sociedade alterar sua avaliação se exercerá uma opção de compra, extensão ou rescisão ou se há um pagamento de arrendamento revisado fixo em essência.

Quando o passivo de arrendamento é remensurado dessa maneira, é efetuado um ajuste correspondente ao valor contábil do ativo de direito de uso ou é registrado no resultado se o valor contábil do ativo de direito de uso tiver sido reduzido a zero.

Arrendamentos de ativos de baixo valor

A Sociedade aplica a isenção de reconhecimento de arrendamento de curto prazo (ou seja, arrendamentos cujo prazo de arrendamento seja igual ou inferior a 12 meses a partir da data de início e que não contenham opção de compra). Também aplica a concessão de isenção de reconhecimento de ativos de baixo valor a arrendamentos de considerados de baixo valor.

Os pagamentos de arrendamento de curto prazo e de arrendamentos de ativos de baixo valor são reconhecidos como despesa pelo método linear ao longo do prazo do arrendamento, estão divulgadas na Nota Explicativa nº 21.

- q. Pronunciamentos novos ou revisados aplicados pela primeira vez em 2023

As novas normas IFRS somente serão aplicadas no Brasil após a emissão das respectivas normas em português pelo Comitê de Pronunciamentos Contábeis e aprovação pelo Conselho Federal de Contabilidade.

- a) Alteração na norma IFRS 17/NBC TG 50 Contratos de Seguros:

A IFRS 17 foi emitida pelo IASB em 2017 e substitui a IFRS 4 para o período de relatório iniciado em ou após 1º de janeiro de 2023.

A IFRS 17 introduz uma abordagem internacionalmente consistente para a contabilização de contratos de seguro. Antes da IFRS 17, existia uma diversidade significativa em todo o mundo em relação à contabilização e divulgação de contratos de seguros.

Dado que a IFRS 17 se aplica a todos os contratos de seguro emitidos por uma entidade (com exclusões de âmbito limitado), a sua adoção pode ter um efeito em não seguradoras, como a Sociedade. A Sociedade efetuou uma avaliação dos seus contratos e operações e concluiu que a adoção da IFRS 17 não teve qualquer efeito nas suas demonstrações financeiras.

- b) Alteração na norma IAS 1/NBC TG 26 (R4) Apresentação das Demonstrações Contábeis:

Em fevereiro de 2021, o IASB emitiu alterações à IAS 1, que visam tornar as divulgações de políticas contábeis mais informativas, substituindo o requisito de divulgar “práticas contábeis significativas” por “políticas contábeis materiais”. As alterações também fornecem orientação sobre as circunstâncias em que a informação sobre política contábil é suscetível de ser considerada material e, portanto, requerendo divulgação.

Estas alterações não têm efeito na mensuração ou apresentação de quaisquer itens nas demonstrações contábeis consolidadas da Companhia, mas afetam a divulgação de suas políticas contábeis.

- c) Alteração na norma IAS 8/ NBC TG 23 (R1) Políticas Contábeis, Mudanças de Estimativas e Retificação de Erros:

As alterações à IAS 8, que adicionaram a definição de estimativas contábeis, esclarece que os efeitos de uma alteração numa informação ou técnica de mensuração são alterações nas estimativas contábeis, a menos que resultem da correção de erros de períodos anteriores. Estas alterações esclarecem a forma como as entidades fazem a distinção entre alterações nas estimativas contábeis, alterações na política contábil e erros de períodos anteriores.

Estas alterações não tiveram efeitos nas demonstrações contábeis consolidadas da Sociedade.

- r. Novas normas e interpretações ainda não efetivas

Uma série de novas normas serão efetivas para exercícios iniciados após 1º de janeiro de 2024. A Sociedade não adotou essas normas de forma antecipada na preparação destas demonstrações financeiras.

Para as seguintes normas ou alterações a administração ainda não determinou se haverá impactos significativos nas demonstrações contábeis da Companhia, a saber:

- a) Alterações na norma IFRS 16/NBC TG 06 (R3) - acrescentam exigências de mensuração subsequente para transações de venda e *leaseback*, que satisfazem as exigências da IFRS 15/NBC TG 47 - efetiva para períodos iniciados em ou após 1º de janeiro de 2024;
- b) Alterações na norma IAS 1/NBC TG 26 (R4) - esclarece aspectos a serem considerados para a classificação de passivos como circulante e não-circulante - efetiva para períodos iniciados em ou após 1º de janeiro de 2024;
- c) Alterações na norma IAS 1/ NBC TG 26 (R4) - esclarece que apenas *Covenants* a serem cumpridos em ou antes do final de cada exercício social, afetam o direito da entidade de postergar a liquidação de um passivo por no mínimo 12 meses após a data do relatório - efetiva para períodos iniciados em ou após 1º de janeiro de 2024;
- d) Alterações na IAS 7/NBC TG 03 (R3) e IFRS 7/NBC TG 40 (R2) - esclarece entidade deve divulgar os acordos de financiamento de fornecedores, com informações que permitem aos usuários das demonstrações contábeis avaliar os efeitos desses acordos sobre os passivos e fluxos de caixa da entidade - efetiva para períodos iniciados em ou após 1º de janeiro de 2024;
- e) Alterações na IAS 21/NBC TG 02 (R2) - exigem a divulgação de informações que permitam aos usuários das demonstrações contábeis compreender o impacto de uma moeda não ser cambiável - efetiva para períodos iniciados em ou após 1 de janeiro de 2025.

SOCIEDADE BENEFICENTE DE SENHORAS - HOSPITAL SIRIO LIBANÊS

Notas explicativas da Administração às demonstrações financeiras
Exercícios findos em 31 de dezembro de 2023 e 2022
(Em milhares de Reais)

4. Caixa e equivalentes de caixa

	2023	2022
Caixa e bancos	28.509	8.513
Aplicações financeiras (a)	290.548	315.609
	<u>319.057</u>	<u>324.122</u>

(a) As aplicações financeiras referem-se a Certificados de Depósitos Bancários (CDBs). As remunerações das aplicações financeiras rendem juros em média ponderada de 102,0% do CDI (102,2% em 2022). Em 2023 os rendimentos das aplicações financeiras geraram receitas financeiras no montante de R\$ 30.942 (R\$ 29.072 em 2022).

5. Contas a receber de clientes

	2023	2022
Convênios e seguradoras	746.889	673.428
Pacientes particulares	293.203	327.545
Cursos	47.779	8.148
Valores faturados	1.087.871	1.009.121
Valores a faturar - ativo de contrato (i)	123.700	101.723
	<u>1.211.571</u>	<u>1.110.844</u>
Perdas esperadas, glosas e descontos	(307.991)	(409.890)
	<u>903.580</u>	<u>700.954</u>

(i) Refere-se aos serviços prestados, porém ainda não faturados.

As contas a receber por vencimento relacionados com as receitas faturadas, apresentam-se da seguinte maneira:

	2023	2022
A vencer	482.599	376.240
Vencidos até 30 dias	61.159	40.947
Vencidos entre 31 e 90 dias	106.975	78.807
Vencidos entre 91 e 180 dias	108.776	84.573
Vencidos entre 181 e 360 dias	123.792	128.780
Vencidos há mais de 361 dias	204.570	299.774
	<u>1.087.871</u>	<u>1.009.121</u>

SOCIEDADE BENEFICENTE DE SENHORAS - HOSPITAL SIRIO LIBANÊS

Notas explicativas da Administração às demonstrações financeiras
Exercícios findos em 31 de dezembro de 2023 e 2022
(Em milhares de Reais)

A provisão para perdas esperadas, glosas e descontos constituídos para cobrir eventuais perdas de contas a receber apresentaram a seguinte movimentação:

	2023	2022
Saldo em 1º de janeiro	409.890	439.760
PECLD - subtotal	(94.434)	(7.974)
(+) Constituições	217.060	51.667
(-) Reversões	(311.494)	(59.641)
Glosas e descontos - subtotal	(7.465)	(21.896)
(+) Constituições - glosas e descontos	109.216	119.430
(-) Reversões - glosas e descontos	(116.681)	(141.326)
Saldo em 31 de dezembro	<u>307.991</u>	<u>409.890</u>
Classificadas como:		
PECLD	133.441	236.603
Glosas e descontos	174.550	173.287
	<u>307.991</u>	<u>409.890</u>

Movimentação das despesas com provisão para perdas esperadas durante os exercícios:

	2023	2022
Perdas e reversões efetivas - baixa direta no resultado	173.120	78.425
Constituições	217.060	51.667
Reversões	(311.494)	(59.641)
	<u>78.686</u>	<u>70.451</u>

6. Estoques

	2023	2022
Medicamentos e materiais	93.420	101.391
Almoxarifado	5.116	4.848
	<u>98.536</u>	<u>106.239</u>

7. Propriedade para investimentos

Em 2019 a Sociedade adquiriu oito salas comerciais da Associação Brasileira dos Empregados em Telecomunicações - ABET localizados na Avenida Brigadeiro Luiz Antônio nº 2.608 - Jardim Paulista no montante de R\$ 4.080. Após o reconhecimento inicial a valor de custo, no exercício de 2023, foi contabilizado a depreciação no montante de R\$ 767, resultando um valor residual de R\$ 3.313 em 31 de dezembro de 2023.

Em abril de 2023, a Sociedade solicitou uma avaliação dos imóveis realizada por uma empresa especializada e o seu valor justo apurado foi de R\$ 2.400.

SOCIEDADE BENEFICENTE DE SENHORAS - HOSPITAL SIRIO LIBANÊS

Notas explicativas da Administração às demonstrações financeiras
Exercícios findos em 31 de dezembro de 2023 e 2022
(Em milhares de Reais)

8. Imobilizado

As movimentações do custo e da depreciação do imobilizado nos exercícios findos em 31 de dezembro de 2023 e 2022 estão demonstradas nos quadros abaixo:

	Saldo em 31/12/2022	Adições (i)	Baixas	Transferência	Saldo em 31/12/2023
Custo					
Edificações	603.952	-	-	(1.631)	602.321
Edificações - reavaliação	55.908	-	-	-	55.908
Instalações	665.988	-	-	32.354	698.342
Máquinas e equipamentos	555.470	2.001	(10.557)	76.596	623.510
Terrenos	70.895	-	-	-	70.895
Móveis e utensílios	61.237	69	(543)	2.612	63.375
Hardware e software	180.569	1.211	(843)	132.263	313.200
Veículos	751	-	-	-	751
Patentes	1.500	-	-	-	1.500
Benfeitorias em imóveis de terceiros (a)	149.918	-	(950)	4.906	153.874
Imobilizado em andamento (b)	287.853	228.982	-	(247.100)	269.735
Total custo	2.634.041	232.263	(12.893)	-	2.853.411
Depreciação					
Edificações	(149.820)	(12.359)	-	371	(161.808)
Máquinas e equipamentos	(273.122)	(50.042)	8.040	(71)	(315.195)
Móveis e utensílios	(37.078)	(4.699)	431	(12)	(41.358)
Veículos	(398)	(125)	-	-	(523)
Hardware e software	(129.438)	(39.373)	811	(47)	(168.047)
Instalações	(316.655)	(34.161)	-	(241)	(351.057)
Benfeitorias em imóvel de terceiros	(55.140)	(5.494)	348	-	(60.286)
Total depreciação	(961.651)	(146.253)	9.630	-	(1.098.274)
Saldo líquido	1.672.390	86.010	(3.263)	-	1.755.137

(i) Do total registrado em aquisições em 2023 no valor de R\$ 232.263, a Sociedade pagou no exercício o valor de R\$ 202.991. O líquido de R\$ 29.272 está deduzido em R\$ 25.929 no grupo fornecedores a pagar e em R\$ 3.343 da capitalização de juros de empréstimos, conforme demonstração de fluxo de caixa nas referidas linhas;

	Saldo em 31/12/2021	Adições (i)	Baixas	Transferência	Saldo em 31/12/2022
Custo					
Edificações	603.952	-	-	-	603.952
Edificações - reavaliação	55.908	-	-	-	55.908
Instalações	665.862	121	-	5	665.988
Máquinas e equipamentos	564.580	42.479	(51.639)	50	555.470
Terrenos	70.895	-	-	-	70.895
Móveis e utensílios	69.319	2.588	(11.678)	1.008	61.237
Hardware e software	174.726	19.196	(19.050)	5.697	180.569
Veículos	751	-	-	-	751
Patentes	1.500	-	-	-	1.500
Benfeitorias em imóveis de terceiros (a)	149.908	-	-	10	149.918
Imobilizado em andamento (b)	162.121	132.472	30	(6.770)	287.853
Impairment perdas inventário (ii)	(17.086)	-	17.086	-	-
Total custo	2.502.436	196.856	(65.251)	-	2.634.041
Depreciação					
Edificações	(137.396)	(12.424)	-	-	(149.820)
Máquinas e equipamentos	(276.456)	(40.823)	44.157	-	(273.122)
Móveis e utensílios	(44.242)	(4.176)	11.340	-	(37.078)
Veículos	(303)	(95)	-	-	(398)
Hardware e software	(124.491)	(22.471)	17.524	-	(129.438)
Instalações	(283.829)	(32.826)	-	-	(316.655)
Benfeitorias em imóvel de terceiros	(49.736)	(5.404)	-	-	(55.140)
Total depreciação	(916.453)	(118.219)	73.021	-	(961.651)
Saldo líquido	1.585.983	78.637	7.770	-	1.672.390

Notas explicativas da Administração às demonstrações financeiras
Exercícios findos em 31 de dezembro de 2023 e 2022
(Em milhares de Reais)

- (i) Do total registrado em aquisições em 2022 no valor de R\$ 196.856, a Sociedade pagou no exercício o valor de R\$ 168.498. O líquido de R\$ 28.358 está deduzido em R\$ 24.814 no grupo fornecedores a pagar e em R\$ 3.544 da capitalização de juros de empréstimos, conforme demonstração de fluxo de caixa nas referidas linhas;
- (ii) No exercício de 2022 foi feito a reversão de um impairment anteriormente contabilizado, tendo como contrapartida outras receitas operacionais líquidas (vide nota explicativa nº 22). No próprio exercício foi feito uma baixa de itens de imobilizado no total de (R\$ 6.895), com efeito líquido em 2022 de R\$ 10.191, conforme Demonstração de Fluxo de Caixa.

a. Benfeitorias em imóveis de terceiros

Os investimentos necessários em instalações em bens de terceiros para a devida adequação no atendimento de diagnóstico e procedimento hospitalar são adicionados com a conclusão dos projetos. As benfeitorias relacionadas a estes imóveis são depreciadas de acordo com o tempo de contrato de aluguel a partir da data de início das atividades.

b. Imobilizado em andamento

Refere-se a projetos de construções, reformas, desenvolvimento tecnológico, importação de equipamentos e adequações.

9. Direito de uso sobre arrendamentos

A Sociedade possui operações de arrendamento de ativos como: imóveis e equipamentos médicos. Após criteriosa análise foi verificado que os contratos de aluguel de equipamentos médicos não atendem aos critérios aplicados no pronunciamento técnico NBC TG 06 (R3). A Sociedade não é responsável por sua manutenção e os equipamentos podem ser substituídos em qualquer momento.

O prazo dos contratos de locação de imóveis superior a 1 até 30 anos, e inclui cláusulas de prorrogações.

Os prazos dos arrendamentos são negociados individualmente e contém uma ampla gama de termos e condições, não contendo cláusulas restritivas, porém os ativos arrendados não podem ser utilizados como garantia de empréstimos.

A alocação da amortização do ativo de direito de uso é realizada de forma sistemática e linear, baseada no período do contrato. A vida útil é reavaliada periodicamente de forma a capturar alterações nas intenções de continuidade do arrendamento seja por questões estratégicas ou por intenção do locador.

Considerando que tanto o locador quanto o locatário têm o direito de cancelar o contrato a qualquer momento, mediante a ressarcimentos previstos em contrato, o entendimento da Sociedade é que esses contratos devem ser tratados como arrendamento mercantil, registrando a despesa no resultado do exercício ao longo do prazo do arrendamento.

SOCIEDADE BENEFICENTE DE SENHORAS - HOSPITAL SIRIO LIBANÊS

Notas explicativas da Administração às demonstrações financeiras
Exercícios findos em 31 de dezembro de 2023 e 2022
(Em milhares de Reais)

A movimentação do direito de uso está demonstrada a seguir:

	Vida útil anos	Saldo em 31/12/2022	Adição	Transferência/ Baixas	Saldo em 31/12/2023
Direito de uso - imóveis (i)	1 a 30	327.991	93.028	-	421.019
Amortização direito de uso		(83.803)	(29.236)	-	(113.039)
Total		<u>244.188</u>	<u>(63.792)</u>	-	<u>307.980</u>

	Vida útil anos	Saldo em 31/12/2021	Adição	Transferência/ Baixa	Saldo em 31/12/2022
Direito de uso - imóveis (i)	1 a 30	283.462	57.418	(12.889)	327.991
Amortização direito de uso		(65.230)	(25.927)	7.354	(83.803)
Total		<u>218.232</u>	<u>31.491</u>	<u>(5.535)</u>	<u>244.188</u>

(i) Adições substancialmente referem-se a renovações e recálculos de contratos.

10. Fornecedores

	2023	2022
Fornecedores nacionais (i)	374.269	283.589
Fornecedores internacionais	13.508	14.822
	<u>387.777</u>	<u>298.411</u>

(i) Do total registrado como fornecedores nacionais em 2023 no valor de R\$ 374.269 (R\$ 283.589 em 2022), a Sociedade possui R\$ 17.060 (R\$ 7.811 em 2022) referente a operação de risco sacado, cujo desconto financeiro é de responsabilidade do credor.

A Sociedade revisou a composição dessa carteira de operação Risco Sacado, e observou que não existiram alterações de preços e prazos anteriormente acordados, dessa forma a Administração entende que não houve impactos referente a encargos financeiros praticados pela instituição financeira.

Referem-se às obrigações correntes com fornecedores, principalmente de serviços e de materiais hospitalares.

Os fornecedores por vencimento apresentam-se da seguinte maneira:

	2023	2022
A vencer		
Até 30 dias	189.380	105.495
De 31 a 90 dias	169.321	145.160
De 91 a 180 dias	17.717	26.093
Mais de 181 dias	9.794	154
Vencidos	1.565	21.509
	<u>387.777</u>	<u>298.411</u>

SOCIEDADE BENEFICENTE DE SENHORAS - HOSPITAL SIRIO LIBANÊS

Notas explicativas da Administração às demonstrações financeiras
Exercícios findos em 31 de dezembro de 2023 e 2022
(Em milhares de Reais)

11. Obrigações trabalhistas e tributárias

	2023	2022
Provisão de férias e encargos	95.116	91.345
Gratificações	47.948	28.127
IRRF a recolher	19.179	16.184
INSS a recolher	7.206	4.643
Pis/COFINS/CSLL terceiros	2.620	4.662
Outros impostos a recolher	5.050	8.210
	<u>177.119</u>	<u>153.171</u>

12. Empréstimos

Os empréstimos atendem às demandas estratégicas da sociedade, viabilizando investimentos em obras, equipamentos, tecnologia da informação e abertura de novas unidades, conforme demonstramos a seguir:

Moeda nacional	Taxa a.a.	Vencimento Final	Finalidade	2023	2022
CRI Safra	CDI 98,5%	04/2023	Obras	-	18.300
Safra	CDI +1,80%	04/2028	Capital de Giro	15.000	-
Bradesco	CDI +1,91% e 2% aa	12/2025 e 10/2027	Capital de Giro	76.408	67.750
Itaú	CDI +1,85%/1,89%/2,20% aa	12/2030	Capital de Giro	66.541	65.000
DLL	3,41% aa	06/2023	Licença de uso	-	2.837
Juros sobre empréstimos				<u>9.086</u>	<u>13.994</u>
Passivo circulante				167.035	167.881
Safra	CDI +1,80%	04/2028	Capital de Giro	74.905	90.115
Bradesco	CDI +1,91% e 2% aa	12/2025 e 10/2027	Capital de Giro	209.771	286.515
Itaú	CDI +1,85%/1,89%/2,20% aa	12/2030	Capital de Giro	241.571	108.334
Banco do Brasil	CDI + 2,36% aa	05/2028	Capital de Giro	<u>124.905</u>	-
Passivo não circulante				651.152	484.964
				<u>818.187</u>	<u>652.845</u>

Em 2023 a Sociedade captou empréstimos que somam R\$ 325.000, junto ao Banco do Brasil e Banco Itaú. A conciliação da movimentação patrimonial dos passivos financeiros com os fluxos de caixa da atividade de financiamento nas demonstrações dos fluxos de caixa está a seguir demonstradas.

SOCIEDADE BENEFICENTE DE SENHORAS - HOSPITAL SIRIO LIBANÊS

Notas explicativas da Administração às demonstrações financeiras
Exercícios findos em 31 de dezembro de 2023 e 2022
(Em milhares de Reais)

	Saldo em 31/12/2022	Principal		Juros		Apropriação comissão	Transferência	Saldo em 31/12/2023
		Captação	Amortização	Provisão	Amortização			
Circulante								
Em moeda nacional	167.881	-	(154.786)	93.673	(98.578)	645	158.200	167.035
	167.881	-	(154.786)	93.673	(98.578)	645	158.200	167.035
Não circulante								
Em moeda nacional	484.964	325.000	-	-	-	(612)	(158.200)	651.152
	484.964	325.000	-	-	-	(612)	(158.200)	651.152
Total	652.845	325.000	(154.786)	93.673	(98.578)	33	-	818.187
	Saldo em 31/12/2021	Captação	Amortização	Provisão (i)	Amortização	Apropriação comissão	Transferência	Saldo em 31/12/2022
Circulante								
Em moeda nacional	154.472	4.727	(154.257)	75.171	(64.537)	356	151.949	167.881
	154.472	4.727	(154.257)	75.171	(64.537)	356	151.949	167.881
Não circulante								
Em moeda nacional	316.607	320.000	-	-	-	307	(151.949)	484.964
	316.607	320.000	-	-	-	307	(151.949)	484.964
Total	471.079	324.727	(154.257)	75.171	(64.537)	663	-	652.845

(i) Do total registrado em provisão de juros em 2023 no valor de R\$ 93.673 (R\$ 75.171 em 2022), a Sociedade capitalizou no exercício o valor de R\$ 3.343 (R\$ 3.544 em 2022) em obras e andamento, conforme demonstração de fluxo de caixa na referida linha.

SOCIEDADE BENEFICENTE DE SENHORAS - HOSPITAL SIRIO LIBANÊS

Notas explicativas da Administração às demonstrações financeiras
Exercícios findos em 31 de dezembro de 2023 e 2022
(Em milhares de Reais)

O saldo dos empréstimos classificados como passivo não circulante tem o seguinte prazo de vencimento:

	2023	2022
2024	-	158.431
2025	187.903	160.700
2026	173.511	92.500
2027	146.844	65.833
2028	64.205	7.500
2029	39.344	-
2030	39.345	-
	<u>651.152</u>	<u>484.964</u>

Garantias

A base atual de empréstimos não exige garantia em contrato.

Cláusulas contratuais " indicadores financeiros "

Determinados compromissos preveem o cumprimento de indicadores econômico-financeiros, os quais incluem: EBTIDA sobre despesa financeira líquida e dívida líquida sobre a EBITDA.

Além das cláusulas relacionadas a indicadores financeiros, os contratos preveem outros compromissos como atendimentos a requerimentos legais e aderência a algumas boas práticas corporativas e administrativas.

Em 2023, a Sociedade renegociou seus contratos eliminando as cláusulas de Covenants.

13. Passivo de arrendamento

Os passivos de arrendamento mercantil foram mensurados ao valor presente dos pagamentos de arrendamentos remanescentes, variando de acordo com o prazo de cada contrato e, descontados com taxas que vão de 6,25% até 14,71%, composto conforme segue:

Em 31 de dezembro de 2023 e 2022, a movimentação dos passivos de arrendamento mercantil são:

Imóveis:	2023	2022
Saldo em 1º de janeiro de	276.503	244.891
Adições	93.028	57.418
Provisão de juros	32.270	27.763
Amortização do principal e juros	(49.632)	(47.546)
Atualização monetária	133	549
Baixas	-	(6.572)
Saldo em 31 de dezembro de	<u>352.302</u>	<u>276.503</u>

SOCIEDADE BENEFICENTE DE SENHORAS - HOSPITAL SIRIO LIBANÊS

Notas explicativas da Administração às demonstrações financeiras
Exercícios findos em 31 de dezembro de 2023 e 2022
(Em milhares de Reais)

A tabela a seguir apresenta uma análise de vencimento dos arrendamentos, demonstrando os pagamentos que serão feitos após a data base. De acordo com a NBC TG 06 (R3):

	2023	2022
Até 1 ano	48.736	47.476
Mais de um ano e menos de cinco anos	185.259	139.572
Mais de cinco anos	735.527	527.483
	<u>969.522</u>	<u>714.531</u>
(-) Encargos financeiros futuros	(617.220)	(438.028)
Valor presente dos pagamentos mínimos	<u>352.302</u>	<u>276.503</u>
Circulante	48.736	47.476
Não circulante	303.566	229.027

Os vencimentos das parcelas do passivo não circulante, em 31 de dezembro de 2023 e 2022, estão demonstrados abaixo:

	2023	2022
2024	-	31.550
2025	41.818	30.691
2026	40.680	29.496
2027 em diante	221.068	137.290
	<u>303.566</u>	<u>229.027</u>

14. Receitas a apropriar

	2023	2022
Contratos de ensino a apropriar	33.881	-
Doações Recebidas (i)	12.839	-
Outros (ii)	14.000	18.000
	<u>60.720</u>	<u>18.000</u>

(i) A Sociedade administra recursos recebidos para projetos sociais e de assistência, e os valores recebidos e gastos realizados são registrados em contas específicas e alocados em seus centros de custos (Projeto Sala Híbrida - R\$ 9.100; Bolsas de Estudo na FSL - R\$ 1.900; Projeto Car-T Cell - R\$ 1.659 e Outros - R\$ 180);

(ii) Essa rubrica refere-se ao valor recebido pelo contrato de exclusividade da folha de pagamento de R\$14.000 (R\$18.000 em 2022).

15. Outras contas a pagar

	2023	2022
Provisão de repasses médicos	34.093	31.208
Provisão de despesas, consignados e serviços contratados	21.059	30.738
Adiantamento de Terceiros	7.180	22.173
Outros	-	564
	<u>62.332</u>	<u>84.683</u>

SOCIEDADE BENEFICENTE DE SENHORAS - HOSPITAL SIRIO LIBANÊS

Notas explicativas da Administração às demonstrações financeiras
Exercícios findos em 31 de dezembro de 2023 e 2022
(Em milhares de Reais)

16. Provisões para contingências

A Sociedade, no curso normal de suas atividades, está sujeita a processos judiciais de naturezas cíveis, fiscais e trabalhistas.

A Administração, apoiada na opinião de seus consultores legais, constituiu provisões para cobertura das perdas consideradas como prováveis e são estimadas com certo grau de segurança. Os montantes das provisões estão indicados a seguir:

	2023			2022		
	Saldo de contingência	Depósito Judicial	Saldo líquido	Saldo de contingência	Depósito Judicial	Saldo líquido
Cíveis	8.604	-	8.604	6.740	-	6.740
Trabalhistas	11.278	-	11.278	8.924	-	8.924
FGTS	21.468	(21.342)	126	20.594	(20.505)	89
ITCMD	-	-	-	1.240	-	1.240
Total de contingências	<u>41.350</u>	<u>(21.342)</u>	<u>20.008</u>	<u>37.498</u>	<u>(20.505)</u>	<u>16.993</u>

As movimentações das contingências possuem a seguinte composição:

	Saldo inicial 2022	2023			Saldo final 2023
		Adição (i)	Baixa	Atualização Monetária	
Cíveis	6.740	3.276	(1.412)	-	8.604
Trabalhistas	8.924	9.469	(7.115)	-	11.278
ITCMD	1.240	-	(1.240)	-	-
FGTS	20.594	-	-	874	21.468
Depósitos judiciais	(20.505)	-	-	(837)	(21.342)
Total de contingências	<u>16.993</u>	<u>12.745</u>	<u>(9.767)</u>	<u>37</u>	<u>20.008</u>

	Saldo inicial 2021	2022			Saldo final 2022
		Adição (i)	Baixa	Atualização Monetária	
Cíveis	3.220	4.083	(563)	-	6.740
Trabalhistas	4.340	6.046	(1.463)	-	8.924
ITCMD	1.240	-	-	-	1.240
FGTS	19.027	-	-	1.567	20.594
Depósitos judiciais	(19.004)	-	-	(1.501)	(20.505)
Total de contingências	<u>8.823</u>	<u>10.129</u>	<u>(2.026)</u>	<u>66</u>	<u>16.993</u>

Os depósitos judiciais mantidos no ativo não circulante, possuem a seguinte composição:

	2023	2022
Tributários	23.202	22.290
Trabalhistas (i)	1.245	1.966
Cíveis	82	-
Bloqueio judicial	724	529
Outros depósitos	4.914	4.810
Total	<u>30.167</u>	<u>29.595</u>

(i) Para as provisões trabalhistas com risco de perda provável apresenta o valor de R\$ 825 mantido como depósito judicial.

Notas explicativas da Administração às demonstrações financeiras
Exercícios findos em 31 de dezembro de 2023 e 2022
(Em milhares de Reais)

De acordo com as práticas contábeis aplicadas no Brasil as provisões com risco de perda possível não requerem a obrigatoriedade do seu registro contábil. A Sociedade está envolvida em processos de risco de perda possível decorrentes do curso normal dos seus negócios, e estão assim demonstrados.

Demandas tributárias

A Sociedade está envolvida em processos tributários, avaliados no montante R\$ 377.928 (R\$ 358.953 em 2022), sem provisão constituída, sendo discutido o cumprimento dos requisitos para fruição de sua imunidade, sendo os principais processos:

	2023	2022
Contribuição previdenciária referente à cota patronal não recolhida com base no CEBAS, referentes ao período de janeiro de 2001 a julho de 2002.	101.258	97.532
Contribuições à seguridade social, correspondentes à parte da Sociedade do período de agosto de 2002 a março de 2004	45.980	43.639
Cobrança cota SAT e contribuição de terceiros de 2006 a 2008	175.998	167.040
Processo judicial pleiteando o reconhecimento de imunidade nos processos de importação de ICMS no período de 2008 até 2012	49.741	47.478
Outros processos de natureza pulverizada	4.951	3.264
Total possível de perda - demandas tributárias (i)	<u>377.928</u>	<u>358.953</u>

(i) Os valores demonstrados estão atualizados monetariamente.

Demandas cíveis

Os processos cíveis que a Sociedade está envolvida, avaliados no montante de R\$ 6.511 (R\$ 14.130 em 2022).

Nas ações relacionadas às questões de erro médico, a Sociedade contrata seguro de responsabilidade civil que é acionado nas ações em curso para cobertura de eventual indenização.

Demandas trabalhistas

Os processos trabalhistas que a Sociedade está envolvida, montam R\$ 12.369 (R\$ 15.160 em 2022).

17. Patrimônio líquido

17.1. Patrimônio social

Conforme estatuto social, a Sociedade deve aplicar integralmente seus recursos na manutenção de seus objetivos institucionais, portanto, não distribui nenhuma parcela de seu patrimônio ou de suas rendas a título de lucro ou de participação no seu superávit. Dessa forma, o superávit e o déficit dos exercícios foram integralmente incorporados e absorvidos, respectivamente ao patrimônio social.

SOCIEDADE BENEFICENTE DE SENHORAS - HOSPITAL SIRIO LIBANÊS

Notas explicativas da Administração às demonstrações financeiras
Exercícios findos em 31 de dezembro de 2023 e 2022
(Em milhares de Reais)

No caso de extinção ou dissolução da Sociedade, quaisquer que sejam as razões, todos os bens móveis e imóveis que integram o seu patrimônio social serão revertidos a uma ou mais instituições beneficentes, filantrópicas e de assistência social, consideradas de utilidade pública, indicadas e aprovadas pela Assembleia Geral, registradas como tal nos termos vigentes, localizadas preferencialmente no Estado de São Paulo.

17.2. Doações acumuladas

Representa as doações acumuladas de exercícios anteriores registradas diretamente no patrimônio líquido enquanto as práticas contábeis adotadas no Brasil (anterior a Lei 11.638/07 implementada a partir do ano de 2008) permitiam tal reconhecimento.

16.3. Reserva de reavaliação

A reserva de reavaliação foi constituída em decorrência da reavaliação parcial de bens do ativo imobilizado, com base em laudo de avaliação elaborado por consultoria especializada no exercício de 2007. A reserva de reavaliação está sendo realizada por depreciação ou baixa dos bens reavaliados contra o (déficit) superávit acumulado.

Não foram constituídos o imposto de renda e a contribuição social diferidos em decorrência de a Sociedade possuir imunidade tributária.

18. Receitas operacionais

	2023	2022
Receita bruta		
Pacientes convênios	2.771.156	2.495.415
Pacientes particulares	602.362	557.314
Pacientes não pagantes	120.679	115.892
Ensino e pesquisa	48.516	38.596
Consultoria e assessoria	8.936	9.238
Outras receitas	8.918	14.827
	<u>3.560.567</u>	<u>3.231.282</u>
Deduções		
Assistência prestada a pacientes não pagantes	(120.679)	(115.892)
Glosas (i)	(158.043)	(109.668)
Descontos	(30.692)	(33.938)
	<u>(309.414)</u>	<u>(259.498)</u>
	<u>3.251.153</u>	<u>2.971.784</u>

(i) As glosas no valor de R\$ 158.043 (R\$ 109.668 em 2022) são compostas pela reversão de R\$-7.465, (R\$-21.896 em 2022) de provisão para glosas, conforme nota explicativa nº 5, e por R\$ 165.508 (R\$ 131.564 em 2022) de glosas já efetivadas registradas diretamente no resultado do exercício.

Notas explicativas da Administração às demonstrações financeiras
Exercícios findos em 31 de dezembro de 2023 e 2022
(Em milhares de Reais)

Em exercícios anteriores a 2021, mais especificamente de 2015 a 2020, a Administração identificou potenciais impactos relacionados ao reconhecimento de receitas, os quais não puderam ser reconhecidos contabilmente nos períodos anteriores em função de incertezas de natureza jurídica e de apuração que impediram sua mensuração razoável e correspondente alocação aos períodos afetados.

Ainda que não razoavelmente mensuráveis, nossas análises estimam impacto máximo de 1% da receita operacional dos últimos cinco anos.

Como forma de evitar tal situação em períodos posteriores aos potenciais impactos identificados, a Administração vem evidenciando esforços com uma série de medidas, a fim de mitigar o impacto estimado, como por exemplo a contratação de consultoria em melhoria dos controles internos, revisão de processos operacionais, adequação de ferramentas, geração de novos relatórios, capacitação e treinamentos.

19. Medicamentos, materiais e serviços médicos

	2023	2022
Serviços médicos	(508.088)	(456.093)
Medicamentos	(454.254)	(399.099)
Materiais e descartáveis	(407.760)	(375.332)
	<u>(1.370.102)</u>	<u>(1.230.524)</u>

20. Despesa com pessoal e encargos

	2023	2022
Salários e ordenados	(881.284)	(808.798)
Benefícios a funcionários	(132.990)	(119.583)
Encargos sociais	(68.460)	(63.362)
Verbas indenizatórias	(26.917)	(20.476)
	<u>(1.109.651)</u>	<u>(1.012.219)</u>

21. Despesas administrativas e gerais

	2023	2022
Insumos (i)	(82.743)	(87.443)
Suporte e infraestrutura de TI	(78.261)	(64.270)
Consultoria e assessoria	(48.667)	(52.304)
Manutenção e engenharia	(49.183)	(30.745)
Utilidades - serviços públicos	(37.501)	(35.155)
Serviços de limpeza, lavanderia, segurança	(32.025)	(39.390)
Viagem e refeição	(30.048)	(24.799)
Eventos, cursos e simpósios	(28.710)	(23.150)
Taxas, contribuições e impostos	(20.713)	(6.473)
Propaganda e marketing	(17.347)	(10.450)
Locações /condomínio (ii)	(17.399)	(24.839)
Outras despesas (iii)	(12.656)	(16.527)
Seguros	(5.026)	(5.578)
Fretes e carretos	(3.324)	(5.053)
Trabalho voluntário	(578)	(494)
Total	<u>(464.181)</u>	<u>(426.670)</u>

SOCIEDADE BENEFICENTE DE SENHORAS - HOSPITAL SIRIO LIBANÊS

Notas explicativas da Administração às demonstrações financeiras
Exercícios findos em 31 de dezembro de 2023 e 2022
(Em milhares de Reais)

- (i) Essa rubrica refere-se significativamente às despesas de consumo alimentícios, de higiene e escritório;
- (ii) Essa rubrica refere-se significativamente aos arrendamentos de baixo valor e com vigência menor do que 12 meses.
- (iii) Essa rubrica refere-se as despesas de assinaturas, estacionamento, courier, enxoval e etc.

22. Outras receitas operacionais líquidas

	2023	2022
Receita de aluguel	6.334	8.154
Reversão/Provisão de filantropia (i)	14.575	(8.063)
Receita com trabalhos voluntários	578	494
Reversão impairment para perdas (ii)	-	17.086
Outras (despesas) receitas diversas	(1.653)	(14.908)
	<u>19.834</u>	<u>2.763</u>

- (i) Em 2021 foi iniciado o novo triênio (2021-2023) referente ao envio de projetos Filantrópicos ao Ministério da Saúde, de acordo com a Lei nº 12.101/2009 e o Decreto nº 7.237/2010, as quais determinam, que a Sociedade deve aplicar no exercício vigente a imunidade referente ao exercício anterior. Com isso, em 2023 foi reconhecida a reversão para gastos com filantropia de R\$ 14.575, e provisão de (R\$ 8.063) em 2022;
- (ii) No exercício de 2022 foi feito a reversão de um impairment anteriormente contabilizado, tendo como contrapartida outras receitas operacionais líquidas (vide nota explicativa nº 22). No próprio exercício foi feito uma baixa de itens de imobilizado no total de (R\$ 6.895), com efeito líquido em 2022 de R\$ 10.191, conforme Demonstração de Fluxo de Caixa.

23. Resultado financeiro

	2023	2022
Receitas financeiras		
Receita de aplicações financeiras	30.942	29.072
Atualizações monetária ativa	4.014	6.665
Variações cambiais ativas	4.128	4.302
Juros ativos	1.118	1.119
Descontos obtidos	2.061	2.408
Outras receitas financeiras	-	31
	<u>42.263</u>	<u>43.597</u>
Despesas financeiras		
Juros de empréstimos	(90.330)	(71.626)
Juros de direito uso	(32.270)	(27.763)
Encargos sobre empréstimos	-	(4.911)
Desconto concedido hospitalar e ensino	(6.155)	(18.906)
Atualizações monetárias passivas	(805)	(1.891)
Variações cambiais passivas	(4.415)	(3.762)
Outras despesas financeiras	(3.387)	(3.887)
	<u>(137.362)</u>	<u>(132.746)</u>
Resultado financeiro líquido	<u>(95.099)</u>	<u>(89.149)</u>

24. Instrumentos financeiros

Gerenciamento de riscos financeiros

A Sociedade apresenta exposição aos seguintes riscos advindos do uso de instrumentos financeiros:

- Risco de crédito;
- Risco de liquidez;
- Risco de mercado;
- Risco de moeda.

Esta nota apresenta informações sobre a exposição da Sociedade a cada um dos riscos supramencionados, os objetivos da Sociedade, as políticas e os processos para manutenção e gerenciamento de risco.

Estrutura do gerenciamento de risco

As políticas de gerenciamento de risco da Sociedade são estabelecidas para identificar e analisar os riscos enfrentados, para definir limites e controles apropriados e para monitorar riscos e aderência aos limites. As políticas e sistemas de gerenciamento de riscos são revisados frequentemente para refletir mudanças nas condições de mercado e nas atividades da Sociedade.

Risco de crédito

É o risco de prejuízo financeiro da Sociedade caso um cliente ou contraparte ou instituições financeiras depositárias de recursos de investimentos financeiros falhe em cumprir com suas obrigações contratuais, que surgem principalmente dos recebíveis de convênios, particulares e em títulos de investimento.

Caixa e equivalentes de caixa, aplicações financeiras e títulos e valores mobiliários - A política de gestão de risco corporativo determina que a Sociedade avalie regularmente o risco associado ao seu fluxo de caixa, bem como propostas de mitigação. As estratégias de mitigação de riscos são executadas com o objetivo de reduzir os riscos com relação ao cumprimento dos compromissos assumidos pela Sociedade. A Sociedade possui aplicações financeiras em títulos de renda fixa de curto prazo que são realizadas em instituições financeiras tradicionais, consideradas de baixo risco. No que tange às instituições financeiras, a Sociedade somente realiza operações com instituições financeiras de baixo risco avaliadas por agências de *rating* e aplicações em títulos de renda fixa.

Notas explicativas da Administração às demonstrações financeiras
Exercícios findos em 31 de dezembro de 2023 e 2022
(Em milhares de Reais)

Contas a receber de clientes - Para mitigar esses riscos, a Sociedade adota como prática a análise das situações financeira e patrimonial de suas contrapartes, gerenciamento no processo de revisão prévia de glosas junto aos convênios médicos e constituição de provisão para perdas em créditos duvidosos, assim como a definição de limites de crédito e acompanhamento permanente das posições em aberto. Com relação aos valores a receber de convênios e particulares, a Sociedade constitui provisão para perdas julgada suficiente para cobrir eventuais inadimplências.

A Administração não espera que nenhuma contraparte falhe em cumprir com suas obrigações.

Exposição a riscos de crédito

O valor contábil dos ativos financeiros representa a exposição máxima do crédito. A exposição máxima do risco do crédito na data das demonstrações financeiras foi:

	Nota	2023	2022
Caixa e equivalentes de caixa	4	319.057	324.122
Contas a receber de pacientes e convênios	5	903.580	700.954
Outras contas a receber		69.708	65.636
Total		<u>1.292.345</u>	<u>1.090.712</u>

Risco de liquidez

É o risco em que a Sociedade poderá encontrar dificuldades em cumprir com as obrigações associadas com seus passivos financeiros que são liquidados com pagamentos à vista ou com outro ativo financeiro. A abordagem da Sociedade na administração de liquidez é garantir, o máximo possível, que sempre tenha recursos suficientes para cumprir com suas obrigações ao vencerem, sob condições normais e de estresse, sem causar perdas inaceitáveis ou com risco de prejudicar a reputação da Sociedade.

As maturidades contratuais de passivos financeiros, incluindo pagamentos de juros estimados e excluindo o impacto de acordos de negociação de moedas pela posição líquida, são apresentadas a seguir:

31 de dezembro de 2023:

	Valor Contábil	Fluxo de caixa contratuais				Mais de 2 anos
		Total	6 meses ou Menos	6 - 12 meses	1 -2 anos	
Passivos financeiros não derivativos (i)						
Empréstimos	818.187	1.096.133	124.653	138.719	264.547	568.214
Fornecedores	387.777	387.777	387.777	-	-	-
Arrendamento mercantil financeiro	352.302	969.522	24.368	24.368	49.436	871.350
Receita a apropriar	60.720	60.720	60.720	-	-	-
Outras contas a pagar	62.332	62.332	62.332	-	-	-
Total	<u>1.681.318</u>	<u>2.576.484</u>	<u>659.850</u>	<u>163.087</u>	<u>313.983</u>	<u>1.439.564</u>

(i) Não houve contratação de derivativos.

Notas explicativas da Administração às demonstrações financeiras
Exercícios findos em 31 de dezembro de 2023 e 2022
(Em milhares de Reais)

31 de dezembro de 2022:

	Valor Contábil	Fluxo de caixa contratuais				
		Total	6 meses ou Menos	6 - 12 meses	1 - 2 anos	Mais de 2 anos
Passivos financeiros não derivativos						
Empréstimos	652.845	896.250	80.656	66.604	132.384	616.606
Fornecedores	298.411	298.411	298.411			
Arrendamento mercantil financeiro	276.503	714.531	23.953	23.523	79.511	587.544
Receita a apropriar	18.000	18.000	18.000	-	-	-
Outras contas a pagar	84.683	84.683	84.683			
Total	<u>1.330.442</u>	<u>2.011.875</u>	<u>505.703</u>	<u>90.127</u>	<u>211.895</u>	<u>1.204.150</u>

Risco de mercado

É o risco que alterações nos preços de mercado, tais como as taxas de câmbio e taxas de juros têm nos ganhos da Sociedade, no valor de suas participações em instrumentos financeiros ou na possibilidade de oscilação dos preços de mercado dos serviços prestados pela Sociedade e dos demais insumos utilizados no processo de prestação do serviço. Essas oscilações de preços e taxas podem provocar alterações nas receitas e nos custos da Sociedade.

O objetivo do gerenciamento de risco de mercado é gerenciar e controlar as exposições a riscos de mercado, dentro de parâmetros aceitáveis, e ao mesmo tempo maximizar o retorno.

Esse risco é mitigado uma vez que o principal componente do custo refere-se a pessoal fixado em moeda nacional e de acordo com o dissídio das categorias.

Com relação às taxas de juros, visando à mitigação desse tipo de risco, a Sociedade centraliza seus investimentos em operações com taxas de rentabilidade que acompanham a variação do CDI em certificado de depósito interbancário e fundo renda fixa.

Risco de moeda

O risco de moeda em relação a taxa de câmbio é mitigado, uma vez que a Sociedade possui reduzida parcela de aquisição de materiais em moeda estrangeira e não possui contas a receber, aplicações financeiras e empréstimos e financiamentos em moeda estrangeira.

Gestão de capital

A política da Administração da Sociedade é manter uma sólida base de capital para manter a confiança do credor, do mercado e manter o desenvolvimento futuro do negócio.

Notas explicativas da Administração às demonstrações financeiras
Exercícios findos em 31 de dezembro de 2023 e 2022
(Em milhares de Reais)

A Administração da Sociedade procura manter um equilíbrio entre os mais altos retornos possíveis com níveis mais adequados de empréstimos e as vantagens e a segurança proporcionada por uma posição de capital saudável.

Valor justo

Os valores justos dos ativos e passivos financeiros quando comparados aos valores contábeis apresentados na demonstração da posição financeira não apresentam variações significativas.

25. Partes relacionadas

Instituto de Responsabilidade Social Sírio Libanês ("IRSSL") e Unidade pertencente ao instituto:

O IRSSL é uma organização social cujo a Sociedade é mantenedora. Em 2016 e 2017 a Sociedade efetuou aportes emergenciais ao Instituto de Responsabilidade Social Sírio Libanês ("IRSSL").

Os aportes foram efetuados no sentido de auxiliar o IRSSL na cobertura de seu fluxo de caixa operacional. Os aportes não possuem garantia, juros e multa.

A Administração da Sociedade decidiu a partir de 2018 efetuar a provisão integral dos valores a receber do IRSSL em função das dificuldades de caixa enfrentada por essa entidade.

Em abril de 2021 foi assinado um instrumento particular de confissão, remissão e renegociação de dívida entre a Sociedade e o IRSSL, determinando um perdão de dívida no total de R\$ 3.953 e o parcelamento do restante no valor de R\$ 14.805 com a incidência monetária pelo índice da poupança, em 96 parcelas mensais e consecutivas a partir de 15 de abril de 2023. Cabe ressaltar que não há parcelas em atraso em 31 de dezembro de 2023.

Sendo assim, a provisão de perda foi totalmente revertida e o saldo de outras contas a receber atualizado a valor presente é de R\$ 12.370 em 31 de dezembro de 2023 (R\$ 13.552 em 31 de dezembro de 2022), cuja movimentação está demonstrado a seguir:

	2023	2022
Ativo não circulante		
Saldo em 1º de janeiro de	13.552	12.027
Atualização monetária	1.269	1.525
Recebimentos	(2.451)	
Saldo em 31 de dezembro de	<u>12.370</u>	<u>13.552</u>

SOCIEDADE BENEFICENTE DE SENHORAS - HOSPITAL SIRIO LIBANÊS

Notas explicativas da Administração às demonstrações financeiras
Exercícios findos em 31 de dezembro de 2023 e 2022
(Em milhares de Reais)

Contribuições associativas no Instituto de Responsabilidade Social Sírio Libanês ("IRSSL"):

	2023	2022
Contribuição associativa para cobertura das despesas da estrutura administrativa da unidade corporativa	6.533	6.009
Contribuição associativa para cobrir atendimentos e procedimentos efetuados em unidades do IRSSL, referente a projetos assistências do PROADI	30.582	36.381
	<u>37.115</u>	<u>42.390</u>

Transações com membro da Diretoria e Conselho de Administração

Custos operacionais:

Certos membros da Diretoria e Conselho de Administração mantém transações com a Sociedade, prestando serviços médico-hospitalares. No exercício findo em 31 de dezembro de 2023, o montante de serviços médicos hospitalares prestados suportados por contratos em condições normais de mercados totalizou R\$ 3.371 (R\$ 25.921 no exercício findo em 31 de dezembro de 2022). Em 31 de dezembro de 2023 a Sociedade possuía contas a pagar com partes relacionadas de R\$ 8, conforme demonstrado a seguir:

	Custos com serviços médicos		Fornecedores e outras contas a pagar	
	2023	2022	2023	2022
Aman Assistência Médica Ltda.	-	6	-	-
Angelica Clínica Médica Sociedade Simples	76	-	-	-
ASH Clínica Médica EIRELI - EPP	256	112	6	-
Assespis Infectologia e Clínica Médica Sociedade Simples EPP	347	420	-	-
Atmem Clínica de Pneumologia S/S	61	123	-	-
Cardiolife Medicina Cardiológica	4	9	-	-
Clínica SWN S/S	31	60	-	-
Ecoquest Brasil Com Imp Export. Serviços para Purificação Ar Água Ltda.	3	-	-	-
FLG Serviços em Saúde Ltda	-	1	-	-
Heal Clínica Geral e Pediatria Ltda	14	11	-	-
MSB Consultoria em Gestão Empresarial	702	-	70	-
Prime Health Serviços Médico-hospitalares e Participações Ltda.	22.237	23.586	-	-
Pro vitae assistência à Saúde Ltda epp	9	74	-	-
RD Serviços Médicos Ltda. ME	2.570	1.519	2	-
	<u>26.310</u>	<u>25.921</u>	<u>78</u>	<u>-</u>

Remuneração da Administração

A Sociedade não remunera de forma direta ou indireta seus membros do conselho fiscal, do deliberativo, de administração, comitês e diretoria de senhoras.

Notas explicativas da Administração às demonstrações financeiras
Exercícios findos em 31 de dezembro de 2023 e 2022
(Em milhares de Reais)

26. Seguros

A Sociedade adota a política de contratar cobertura de seguros para os bens sujeitos a riscos e por montantes considerados pela Administração como suficientes para cobrir eventuais sinistros. As premissas de riscos adotadas, dada as suas naturezas, não fazem parte do escopo da auditoria das demonstrações contábeis, conseqüentemente, não foram auditadas pelos nossos auditores independentes. Em 31 de dezembro de 2023, a Sociedade apresenta os seguintes valores segurados:

Ramos/Modalidades	Valores Segurados
Compreensivo Empresarial	3.857.987
Vida em Grupo	753.580
Responsabilidade Civil D&O/Geral	154.360
Fiança Locatícia e Garantias Judiciais	15.191
Transporte Internacional	15.021
Proteção de Dados	15.000
Automóvel	5.841
	<u>4.816.980</u>

27. Imposto de Renda e Contribuição Social

Em virtude de ser uma entidade sem fins lucrativos, a Sociedade goza do benefício da imunidade do recolhimento do tributo Imposto de Renda e da Contribuição Social incidentes sobre o resultado, de acordo com o art. 15 da Lei 9.532 de 1997 e os art. 150 e art.195 da Constituição Federal. Onde preenche os requisitos previstos no art. 14 da Lei nº 5.172, de 25 de outubro de 1966 (Código Tributário Nacional - CTN) e art. 12 caput, § 2º, alíneas "a" a "e", "g" e "h", e § 3º da Lei 9.532, de 10 de dezembro de 1997.

28. Renúncia fiscal

Em atendimento ao item 27, letra "c" da ITG 2002 (R1) - entidade sem finalidade de lucros, a Sociedade apresenta a seguir a relação dos tributos objetos da renúncia fiscal para os exercícios findos em 31 de dezembro de 2023:

- IRPJ (Imposto de renda da Pessoa Jurídica);
- CSLL (Contribuição Social sobre o Lucro Líquido);
- PIS (Programa de Integração Social) sobre Folha de Pagamento;
- COFINS (Contribuição para o Financiamento da Seguridade Social) sobre as receitas próprias;
- ITCMD (Imposto sobre Transmissão "Causa Mortis" e Doação de quaisquer bens ou direitos);
- IPVA (Imposto de Propriedade de Veículos Automotores);
- IPTU (Imposto Predial e Territorial Urbano);
- ISSQN (Imposto sobre Prestação de Serviços de Qualquer Natureza).

PIS (Programa de Integração Social) sobre Folha de Pagamento e COFINS (Contribuição para o Financiamento da Seguridade Social)

A Sociedade por se tratar de uma organização sem fins lucrativos goza do benefício de isenção do pagamento do PIS incidente sobre 1% da folha de pagamento e a COFINS incidente sobre as receitas relativas as suas atividades próprias e não próprias, ambas estão de acordo com o artigo 29 da Lei nº 12.101/09.

ITCMD (Imposto sobre Transmissão "*Causa Mortis*" e Doação de quaisquer bens ou direitos)

A Sociedade por se tratar de uma organização sem fins lucrativos goza do benefício de isenção do pagamento conforme artigo 7º do Decreto nº 46655/2022.

IPVA (Imposto de Propriedade de Veículos Automotores)

A Sociedade por se tratar de uma organização sem fins lucrativos goza do benefício de isenção do pagamento conforme Lei nº 13296/2008, artigos 12 a 16, Decreto nº 59953/2013, artigos 1º a 15 e 21 a 29.

IPTU (Imposto Predial e Territorial Urbano)

A Sociedade por se tratar de uma organização sem fins lucrativos goza do benefício de isenção do pagamento conforme Decreto nº 56141, de 29 de maio de 2015.

ISSQN (Imposto sobre Prestação de Serviços de Qualquer Natureza)

Conforme decisão em processo administrativo, a autoridade fiscal municipal de Brasília impugnou a imunidade tributária (ISS) da Sociedade para o exercício de 2023. A Sociedade discute seu direito à imunidade para o exercício de 2023 e exercícios anteriores através de processos administrativos e judiciais.

29. Filantropia

A Sociedade atendendo a Lei nº 8.742/93 artigo 18 incisos IV, foi registrada no Conselho Nacional de Assistência Social - CNAS, pelo Processo nº 00000.111880/1962-00, deferida em sessão realizada no dia 02 de maio de 1963.

Notas explicativas da Administração às demonstrações financeiras
Exercícios findos em 31 de dezembro de 2023 e 2022
(Em milhares de Reais)

Em 2020 foi solicitada a 9ª renovação do CEBAS, pelo Processo nº 25000.180215/2020-88, o qual foi encaminhado ao Ministério da Saúde, como determina o artigo 21 da Lei nº 12.101/2009, de 27 de novembro de 2009, sendo que enquanto este pedido estiver em análise junto ao DCEBAS, mantém-se válida a certificação anterior. Também no ano de 2009, a Sociedade passou a integrar o Grupo de Hospitais Estratégicos de Excelência junto ao Ministério da Saúde, para cumprimento à Lei nº 12.101 de 27 de novembro de 2009, ao Decreto nº 8.242 de 23 de maio de 2014 (Revogado pelo Decreto nº 11.791 de 21 de novembro de 2023) e à Portaria nº 2.734/GM - MS de 17 de novembro de 2008, referente a aplicação de projetos filantrópicos junto ao Ministério da Saúde.

Com base na regra estabelecida pelo Ministério da Saúde, a Sociedade deverá aplicar aos projetos estabelecidos os valores que obteve de contribuições isentas respeitando-se a aplicação integral dentro do triênio 2021-2022-2023.

As referidas contribuições que a Sociedade goza de isenção tributária são o INSS (Contribuição Patronal ao Instituto de Seguridade Social) e COFINS (Contribuição para o Financiamento da Seguridade Social).

Os valores aplicados em 2023 em relação às isenções usufruídas estão detalhados a seguir, destacando-se que os gastos em projetos foram superiores as isenções do período.

	2023	2022
Recursos aplicados em filantropia no período	198.050	160.176
Recursos líquido aplicados em filantropia no período	198.050	160.176
Isenções à aplicar		
COFINS	2.590	2.260
INSS Cota Patronal	179.451	165.981
Total de isenções usufruídas	<u>182.041</u>	<u>168.241</u>

Foi publicada, em 16 de dezembro de 2021, a Lei Complementar nº 187, que dispõe sobre a certificação das entidades beneficentes e regula os procedimentos referentes à imunidade de contribuições à seguridade social de que trata o § 7º do artigo 195 da Constituição Federal, bem como revoga a Lei nº 12.101, de 27 de novembro de 2009. Portanto, em 21 de novembro de 2023 a referida Lei Complementar nº 187 foi regulamentada pelo Decreto nº 11.791, estabelecendo que a referida LC em conjunto com o Decreto, serão aplicáveis aos requerimentos de concessão e renovação apresentados a partir da data de sua publicação.

A Sociedade após a revisão do Decreto nº 11.791/23 tem o entendimento que para os projetos acordados e executados no triênio de 2021 a 2023 não sofrem eventuais impactos nas análises da Certificação da Instituição. Os possíveis impactos estão sendo analisados e avaliados para o próximo triênio (2024 a 2026).

SOCIEDADE BENEFICENTE DE SENHORAS - HOSPITAL SIRIO LIBANÊS

Notas explicativas da Administração às demonstrações financeiras Exercícios findos em 31 de dezembro de 2023 e 2022 (Em milhares de Reais)

30. Compromissos assumidos

30.1. Projetos de apoio ao SUS (Novo Triênio)

Em 29 de novembro de 2023 foi firmado junto ao Ministério da Saúde o Termo de Ajuste nº 02/2023, publicado no Diário Oficial da União nº. 229, de 04 de dezembro de 2023, para execução de projetos de apoio ao desenvolvimento institucional do SUS (Proadi-SUS) para o triênio de 2024 a 2026. O montante previsto no Termo de Ajuste é de R\$ 617.583.


31. Transações não caixa


As movimentações patrimoniais que não afetaram os fluxos de caixa da Sociedade, são como segue:


	Nota	2023	2022
Impacto de novos contratos do direito de uso e do passivo de arrendamento	9	117.955	2.353
Remensuração dos contratos do direito de uso e do passivo e do arrendamento	9	(24.927)	55.065
Aquisição de ativo imobilizado a prazo	8	25.929	24.814
		<u>118.957</u>	<u>60.963</u>

32. Eventos subsequentes

Em março de 2024 a Administração da Sociedade aprovou a captação de recursos cuja a finalidade é de reforço de capital de giro para suportar a sua estratégia de expansão com novas unidades de atendimentos. A primeira captação ocorreu em abril de 2024 onde a Sociedade celebrou um contrato de financiamento para captação de empréstimo ponte de R\$ 100 milhões de reais e a segunda captação está em fase de negociação com previsão de conclusão para junho de 2024 e a estimativa de captação é de R\$ 500 milhões de reais, sendo que parte dos recursos serão utilizados para liquidação da primeira captação.


Denise Alves da Silva Jafet
Presidente da Sociedade Beneficente de
Senhoras


Ana Claudia Tuma Zacharias
Presidente do Conselho Deliberativo


Paulo Eduardo Nigro
Diretor Geral


Fernando Augusto Rodrigues Leao Filho
Diretor Financeiro


Márcio Luiz Onida de Araujo
Contador
CRC RJ 083.735/O-9

* * * * *