

2JOURS

CALCULEREN MET JE EIGEN VERDOUW PRIJSLIJST?

verdouw.



CALCULATIE



PLANNING



PROJECT-
BEWAKING

Wenst u een artikelbestand van Verdouw in te lezen in uw 2Jours software volg dan de volgende stappen.

Op het moment dat u beschikt over de module Ketenstandaard in uw 2journs pakket heeft u de mogelijkheid om dergelijke bestanden in te lezen.

Artikelbestanden waar wij aan refereren als Ketenstandaard kunnen ook bekend zijn onder de termen.

- Sales in de bouw
- Ketenstandaard
- DICO
-

Waar kan ik het artikelbestanden in mijn 2Jours pakket inlezen?



Open het startmenu en kies bovenstaande optie (2Jours knop / Externe bestanden)

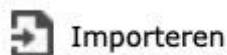
Staat bovenstaande icoon niet in uw menu aan de linkerzijde nadat u op de 2Jours knop heeft gedrukt dan heeft u de module ketenstandaard nog niet.

Hoe voeg ik een artikelbestand toe?

Zorg als eerste dat u het bestand beschikbaar heeft vanuit verdouw. Mogelijk ontvangt u een aantal bestanden in en mapje. Verken het ontvangen mapje. Het bestand wat u kunt gaan inlezen in 2Jours is enkel het **.xml** bestand. Het is handig om dit specifieke bestand op een locatie op te slaan zodat u dit later makkelijk kunt vinden tijdens het toevoegen van een artikelbestand.

Ga naar het onderdeel Externe bestanden (2Jours knop / Externe bestanden) en klik de optie aan.

U krijgt nu een overzicht van reeds ingelezen artikelbestanden met informatie over de inhoud (leverancier / materialen/ eventuele koppelingen/ verbroken koppelingen / afwijkende prijzen / laatste keer ingelezen.)




- Klik linksboven op de pagina op importeren om een lijst toe te gaan voegen.

- Selecteer het bestand op uw computer via selecteren of slepen en kies voor uploaden.

Tijdens het upload proces kunt u via een statusbalk de voortgang volgen. Bij grote bestanden kan dit proces enkele minuten in beslag nemen. Nadat het toevoegen van het artikelbestand is afgerond komt er een venster in beeld met de melding dat het bestand is verwerkt.

Na het sluiten van dit venster keert u terug naar de overzichtspagina met ingelezen bestanden en is het bestand zichtbaar in het overzicht met ingelezen bestanden. Wederom krijgt u relevante informatie over het bestand in beeld zoals: (leverancier / aantal materialen / laatste keer ingelezen.)



U kunt een lijst van een leverancier inlezen door op de knop "Lijst importeren" te klikken.

De naam van de leverancier kunt u aanpassen door op het grijze vlak te klikken. Nadat de naam is aangepast klikt u op wijzigen om de wijzigingen op te slaan.

Indien er een aantal verbroken koppelingen zijn, of afwijkende prijzen, zijn deze in het rood weergegeven. Klik op het rode vlak om de koppelingen of afwijkende prijzen bij te werken.

Leverancier	Aantal materialen	Laatste keer ingelezen
 Verdouw Bouwproducten B.V.	3959	30-05-2024 om 13:02:32

Hoe kan ik prijzen uit het artikelbestand gebruiken?



Na het inlezen van een artikelbestand kunt u tijdens het calculeren via de knop Sales / Ketenstandaard artikelen importeren uit ingelezen lijsten.

Klik hiervoor op de pagina calculatie op bovenstaande knop.

(u vindt deze knop in het onderdeel "importeren" in de grijze ribbonbalk boven in de pagina).

- Voer een zoekopdracht in via de zoekbalk. U krijgt relevante resultaten in beeld op basis van alle ingelezen artikelbestanden.
- Selecteer een leverancier / groep of kies het beoogde artikel om toe te voegen door dit aan te klikken.

Na aanklikken zal het gekozen artikelen onder de lijst in beeld komen.

The screenshot shows a software window titled 'Materialen rechtstreeks overhalen uit Ketenstandaard'. The window has a blue header with a search bar labeled 'ZOEKEN' and a 'Basis' button. Below the header, there is a list of categories on the left and a table of selected materials on the right. The table has columns for 'omschrijving', 'prijs', and 'eenheid'. The selected materials are:

omschrijving	prijs	eenheid
18mm betonbekistplaat 120 berken 125x250cm fsc mix 70% (cu-coc-810984)	€ 22.49 [B]	m2
18mm betonbekistplaat 120 berken 153x305cm fsc mix 70% (cu-coc-810984)	€ 31.19 [B]	m2

Below the table, there is a section for 'Geselecteerde materialen die overgenomen moeten worden naar de calculatie.' with a table showing one selected item:



omschrijving	Prijs	Eenheid
18mm betonbekistplaat 120 berken 125x250cm fsc mix 70% (cu-coc-810984)	€ 22.49 [B]	m2

Klik hierna op de knop **importeren** boven in het venster om het artikel toe te voegen aan uw calculatie.


Hierna zal de regel in de subgroep waar u zich in bevindt worden toegevoegd (grijze regel) na toevoegen kunt u deze regel aanpassen om aantal etc naar wens te kunnen verwerken.

Prijzen koppelen en gebruiken in combi's

Wanneer de Verdouw prijslijst is ingeladen en u heeft een pakket met centrale bibliotheek, dan wordt er automatisch met uw eigen contractprijzen gerekend. Dit geldt alleen voor alle artikelen welke ook daadwerkelijk met Verdouw gekoppeld zijn.

Staat er een groen blokje  of staan er meerdere groene blokjes  in de calculatieregel dan heeft 2Jours een koppeling gelegd met een leverancier

Klikt u op het groene blokje dan is/zijn de gemaakte koppeling(en) te zien!




 vuren c24 geschaafd fsc mix 70% 100x200x4800	€ 9,98 m1 0,200 uur/m1
--	---------------------------

Bij bovenstaande afbeelding is er geen koppeling met uw leverancier

Zijn er 1 of meerdere koppelingen met Verdouw (DICO Prijslijst) dan wordt er onder de omschrijvingen ook de naam van Verdouw getoond en wat het artikel nummer is. Hieronder zijn 3 artikelkoppelingen te zien. 2 van deze artikelen zijn aan verdouw gekoppeld.

Maak een keuze uit een van de onderstaande opties. Klik op `overnemen` om de regel over te nemen in de calculatie.

SELECTIEREGEL OPTIES VERFIJN UW KEUZE

 11mm OSB 3 244x122cm FSC Mix 70% (CU-COC-810984) Verdouw Art.nr: osb311f	€ 4,15 m2
 12mm OSB 3 T/G4 244x59cm FSC Mix 70% (CU-COC-810984) Verdouw Art.nr: osb312tg59f	€ 4,27 m2
 OSB-3 12MM 244X122CM\RECHTKANTIG FSC MIX 70%	€ 5,05 m2

De oranje regel is de koppeling welke actief wordt meegenomen naar de calculatie, het is natuurlijk mogelijk om hier een andere keuze te maken.