

FLACHDACH

SÜD-AUSRICHTUNG (HORIZONTAL)



Passgenau

Exakte Passform für moderne PV-Module – für einen perfekten Sitz.



Kurze Lieferzeiten










Deutsche Lagerstandorte garantieren schnelle Verfügbarkeit und Lieferung.



Gewährleistung

Produkt- + Leistungsgarantie = langfristige Investitionssicherheit.

KOMPONENTEN

Bild	Art. -Nr.	Produktbezeichnung
	BS1042	Flachdach-Unterkonstruktion (Südausrichtung horizontal)
	BS1049	Windschutz-Seitenelement (Südausrichtung horizontal)
	BS1052	Windschutz-Rückseitenelement (Südausrichtung horizontal)
	BS1023	Ballastplatte 310x120mm
	BS1018	Endklemme (Flachdach) (schwarz)
	BS1022	Mittelklemme (Flachdach) (schwarz)
	BS1019	Bautenschutzmatte (selbstklebend)
	BS1034	M8x35 Innensechskanteschraube (Inox)
	BS1020	Bimetallschraube mit Dichtung