



Grupo bvc

Presentación Corporativa

Junio 2023

bvc

Modelo de Negocio Verticalmente Integrado

Brindamos infraestructura al mercado de capitales colombiano (en bolsa y OTC)

Multi Mercado & Multi Producto

Renta fija, renta variable, derivados, Divisas y OTC

Market Share

- 100%** Patrimonios
- 45%** Deuda pública
- 100%** Deuda corporativa
- 100%** derivados estandarizados
- 60%** Derivados OTC
- 84%** Divisas
- 100%** Custodia de patrimonios y deuda corporativa

INET MT

(Impulsado por Nasdaq)

Todos los mercados en una única plataforma de negociación

Brindamos servicios de compensación y liquidación de todos los activos financieros en el mercado de capitales.

Fortalecemos la integridad del mercado de capitales colombiano a través de nuestra CCP generando mayores eficiencias en el consumo de capital de los agentes, gestión de riesgos y ahorro de liquidez.

Aceleramos la transformación de capitales con más productos y servicios digitales : a2censo, pagarés, trading Apps, CDTs

Experiencia demostrada en transacciones corporativas exitosas

- SET ICAP joint venture
- Creación de precia
- fusión bvc – deceval
- Adquisición controlada de CRCC
- Venta de Sophos 4x valor de compra
- CCP merger: CRCC - CCDC

+COP\$260 billones- mil millones

Ingresos consolidados al 4Q22

32%

EBITDA consolidado al 4Q22

+COP\$423 billion

Capitalización de mercado a 4Q22

+COP \$511 billion

Dividendos pagados desde —

Brindamos servicios y soluciones de infraestructura del mercado de capitales para todos los mercados bursátiles y extra bursátiles



deceval 100%

CRCC 61%
Clearing de Riego Control de Contraparte

precia 100%
Proveedor de Precio para Valencia

Investments:

set ICAP 50%

Derivex 40,5%
MARKET OF FINANCIAL DERIVATIVES

		Renta Variable	Renta fija	Derivados	Divisas
Emisores	Servicios al emisor	bvc	deceval		
	Emisiones			bvc	
Negociación	Acceso	bvc	deceval		
	Transaccional	bvc	bvc	SET ICAP FX	SET ICAP FX
	Registro		SET ICAP SECURITIES	Derivex	
	Compensación	CRCC	bvc deceval CRCC		CRCC
Post negociación	Liquidación				
	Custodia		deceval		
	Admin. Valores				
	Reporte / Valoración	bvc	deceval	precia	SET ICAP

Oportunidades de financiación para todas las empresas

Estrategias comerciales de multi producto y multi mercado por nuestras plataformas comerciales

Seguridad, transparencia e integridad de todas las transacciones del mercado mediante la prestación de servicios de compensación y custodia de múltiples activos

Datos de mercado precisos y en tiempo real al servicio de los mercados financieros y de capital

Desempeño del negocio

Menor dinámica en las emisiones de bonos

Emisores



Fuerte actividad comercial en los mercados OTC

Negociación



Great performance Gran desempeño a nivel de PCC

Post-Negociación



Gran dinámica en los servicios de valoración de activos

Información



	Acciones	Renta fija	Derivados	Divisas
Emisores	1 OPAs 3 Nuevos emisores MGC	2 Bonos emitidos 1 Nuevos emisores		
Negociación	COP 5 Tn Renta variable Vol. -55% YoY COP 313 Tn Capitalización de mercado -29% YoY	COP 65 Tn Tipo de cambio renta fija Vol -5% YoY COP 256 Tn Renta fija OTC Vol +57% YoY	COP 43 Tn Std Derivados Vol +71% YoY COP 609 Tn Derivados OTC Vol +33% YoY	USD 84 Bn FX Vol -2% YoY
Post-Negociación	COP 251 Tn Interés abierto +21% YoY COP 590 Tn Custodia +3% YoY	COP 865 Tn Valor de compensación Vol +62% YoY COP 52 Tn Administración valores n +51% YoY	COP 476 Bn FX Clearing Vol +20% YoY	
Información	+193 k Activos evaluados +50% YoY		+161 k Inversionistas digitales +133% YoY	



Solid 1Q23 results on revenues boosted by non-trading revenues business lines

COP 75.568 MM

Ingresos totales
+23% YoY

COP 25.011 M

EBITDA
-8% YoY

36%

EBITDA %

COP 16.222 M

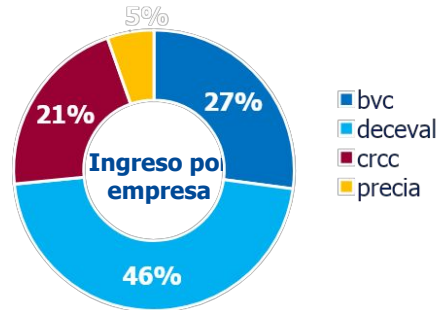
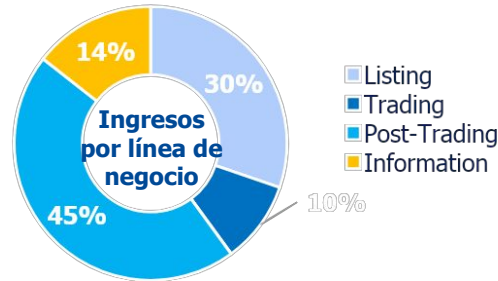
Utilidad neta
+27% YoY

21%

Neto %

COP 234

Utilidad por acción
+18% YoY



Balance General Corporativo⁽¹⁾

COP 776 MM

Total Activos

COP 183 Mm

Total Pasivos

COP 593 Mm

Patrimonio

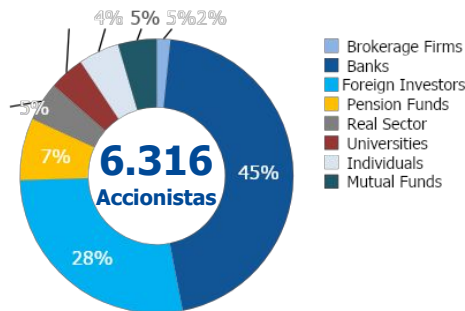
Flujo de caja:

COP 107 Mm

Flujo de caja
+95% YoY

AAA Calificación crédito
5 años seguidos


(1) El Balance Corporativo excluye las garantías colaterales administradas por CRCC



Acción bvc:

- Listada desde el 22 de Junio 2007
- Tipo de acción: Acciones comunes con derecho a voto
- Acciones en circulación: 60.513.469

Estándares internacionales para la divulgación de información:



Junta directiva y sus comités

 Admin. & Finanzas	 Auditoría & Riesgo	 Gobierno corporativo y sostenibilidad	 Regulación	 Tecnología
----------------------------------	-----------------------------------	--	-----------------------	-----------------------

3
Mujeres en la junta directiva

54%
Mayoría de miembros independientes (25% mínimo de acuerdo la ley)

7 Miembros independientes

Rafael Aparicio (Acciones y Valores)
Angela Maria Hurtado (JP Morgan)
Juan Pablo Galán (Credicorp)
Maria Ximena Cadena (Independent)
Santiago Montenegro (ASOFONDOS)
Juan Rafael Pérez (BTG Pactual)
Federico Rengifo (Independent)

6 Miembros no Independientes

Aura Arcila (U. de Medellín)
Roberto Belchior (B3)
Jaime Castañeda (Davivienda)
Carlos Rodríguez (BBVA)
Mauricio Rosillo (Bancolombia) - Presidente
German Salazar (Banco de Bogotá)

Profundización y desarrollo de mercado

- Crea un mercado común con acceso a todos los valores cotizados e intermediarios locales de los tres países
- Mejora la oferta de soluciones empresariales: rentables, modernas y fiables
- Optimiza los procesos de infraestructura de mercado en beneficio de los participantes
- Fortalece la posición, solidez y competitividad de la Holding Regional, convirtiéndose en un actor relevante en el mercado global de la industria de infraestructura

Mayor creación de valor

- Unidad de propósito y dirección estratégica
- Combinación de tres empresas con negocios altamente complementarios en un Holding Regional con mayor escala y solidez financiera
- Creación de valor para los accionistas mediante la captura de sinergias de ingresos, costos e inversiones
- Oportunidades adicionales de crecimiento de ingresos debido a la incorporación y desarrollo de nuevos negocios



La integración corporativa maximiza la captura de sinergias para el beneficio de los grupos de interés en los 3 mercados



Intermediarios

- Acceso simple y mejorado a múltiples mercados y activos
- Mayor negociación por volúmenes y número de participantes
- Mejoras en costos y eficiencias en la infraestructura del mercado
- Diversificación e innovación en productos y servicios

Inversionistas

- Punto de acceso único al mercado de capitales regionales
- Condiciones estandarizadas para la inversión extranjera
- Funcionamiento del mercado único con normas y prácticas internacionales
- Mejores condiciones de liquidez, profundidad y formación de precios

Emisores

- Acceso al mercado integrado con un mayor número de inversionistas
- Ahorro en costos de emisión
- Mayor liquidez para sus accionistas
- Mejores valoraciones para sus empresas

Reguladores

- Facilita un entorno de regulación y supervisión que beneficia el crecimiento y desarrollo del mercado de capitales regional
- Controles de riesgo con estándares internacionales: garantizando la transparencia e integridad de los tres mercados

Accionistas

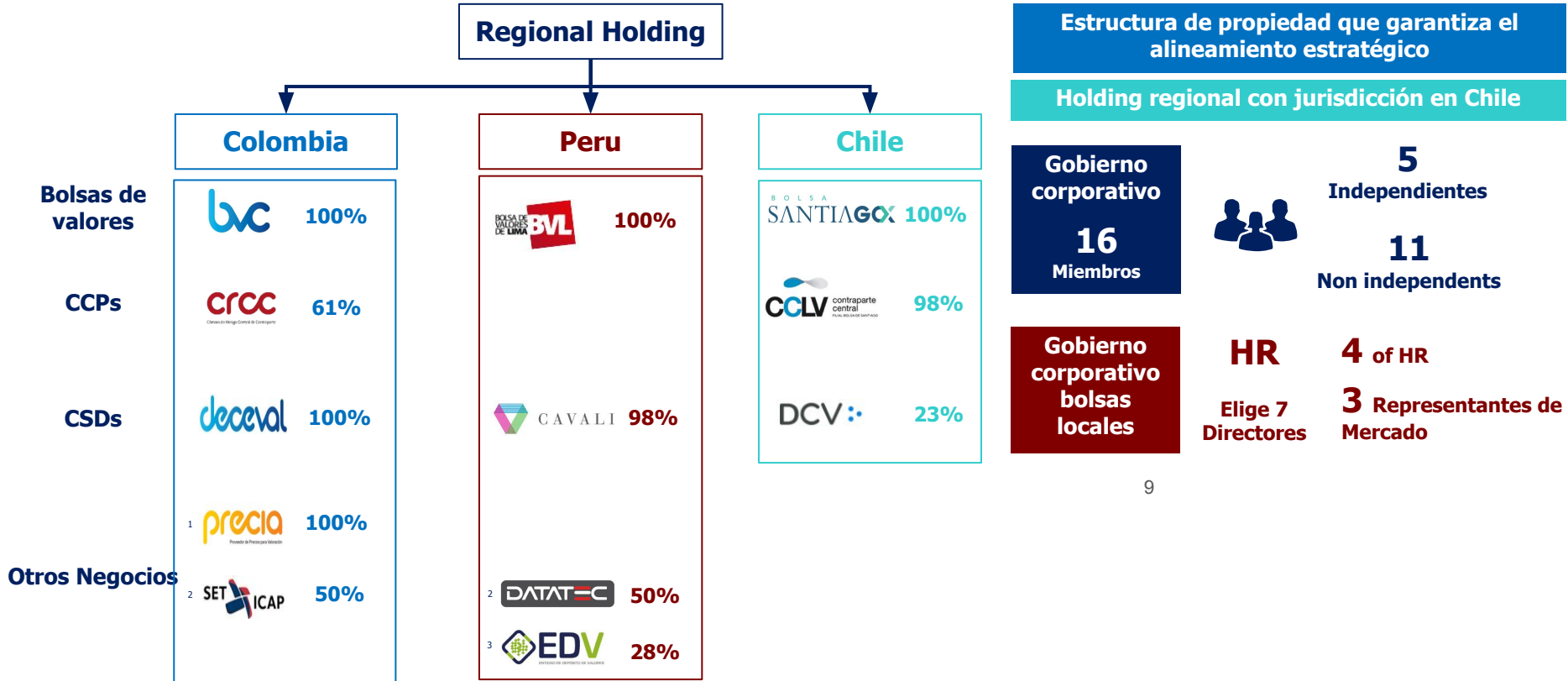
- Mejora el perfil de crecimiento del negocio, ingresos diversificados, resilientes y con mayores oportunidades
- Importante creación de valor gracias a las sinergias en costes e ingresos

Empleados

- Nuevas oportunidades de crecimiento profesional
- Opciones de movilidad entre las diferentes empresas de la entidad integrada
- Un ambiente de trabajo multicultural



Presencia en toda la cadena de valor de la infraestructura del mercado de capitales de los 3 países



Estructura de propiedad que garantiza el alineamiento estratégico

Holding regional con jurisdicción en Chile

Gobierno corporativo
16
Miembros

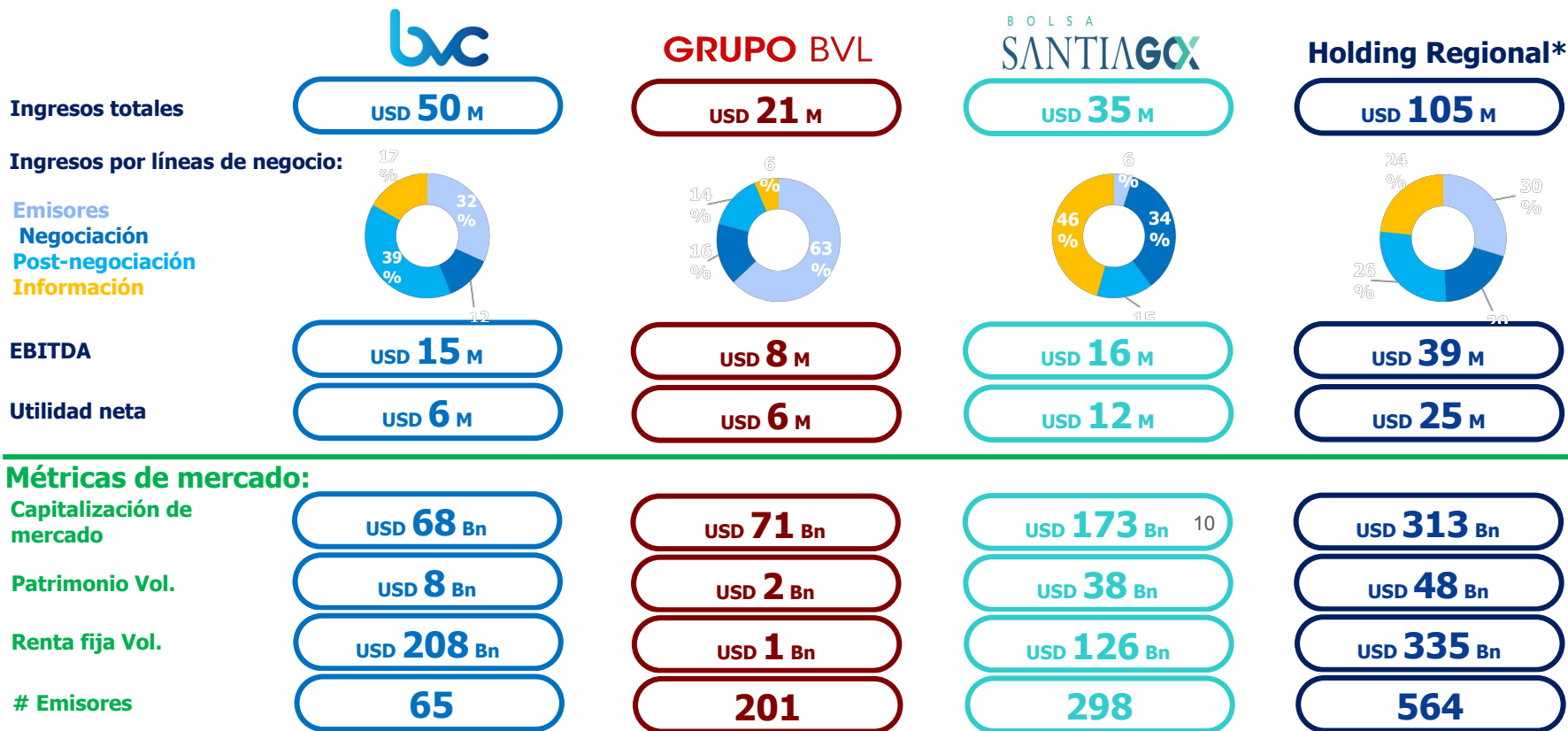
5
Independientes
11
Non independents

Gobierno corporativo bolsas locales

HR **4** of HR
Elige 7 Directores **3** Representantes de Mercado

1. Proveedor de precios
2. Corredor de divisas
3. CSD de Bolivia

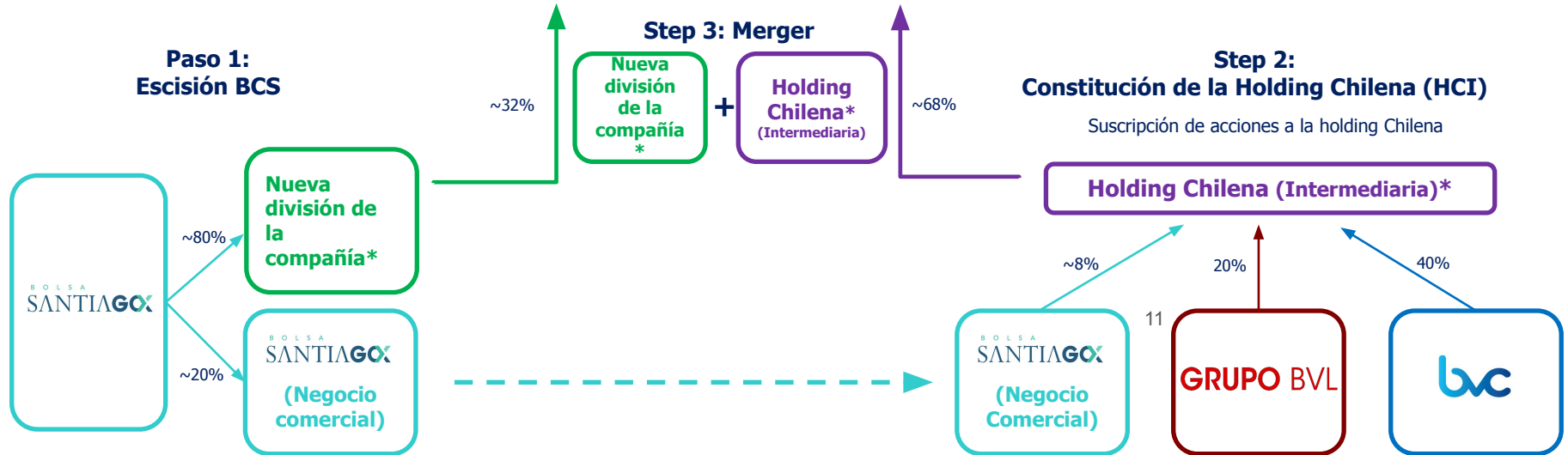
Holding Regional va a traer un modelo de negocio diversificado y Mejorado



*No está incluidas las sinergias



Fin a cierre estimado de 2Q23



*Sociedad Anónima - listada



Gracias

Para mayor información contactar:

Carlos Barrios
Director de IR & Sustainability
Bolsa de Valores de Colombia
Tel.(+57 1) 3139800 Ext. 7167
Email: cbarrios@bvc.com.co

12